

**BANK MELLAT, MERKEZİ: TAHRAN-İRAN
İSTANBUL TÜRKİYE MERKEZ,
ANKARA VE İZMİR ŞUBELERİ**

**31 ARALIK 2014 TARİHİ DÖNEMİNE AİT
FİNANSAL TABLOLAR VE
BAĞIMSIZ DENETÇİ RAPORU**

BAĞIMSIZ DENETÇİ RAPORU

Bank Mellat, Merkezi: Tahran-İran İstanbul Türkiye Merkez, Ankara ve İzmir Şubeleri Müdürler Kurulu'na:

Finansal Tablolara İlişkin Rapor

Bank Mellat, Merkezi: Tahran-İran İstanbul Türkiye Merkez, Ankara ve İzmir Şubeleri'nin ("Şube") 31 Aralık 2014 tarihi itibarıyla hazırlanan bilançosu, aynı tarihte sona eren döneme ait gelir tablosu, nakit akış tablosu, özkaynak değişim tablosu ve önemli muhasebe politikaları ile diğer açıklayıcı notların bir özetini denetlemiş bulunuyoruz.

Şube Müdürler Kurulu'nun Sorumluluğuna İlişkin Açıklama:

Şube Müdürler Kurulu, rapor konusu finansal tabloların 1 Kasım 2006 tarihli ve 26333 sayılı Resmi Gazete'de yayımlanan Bankaların Muhasebe Uygulamalarına ve Belgelerinin Saklanması İlişkin Usul ve Esaslar Hakkında Yönetmelik ve Türkiye Muhasebe Standartları ile Türkiye Finansal Raporlama Standartlarına ve Bankacılık Düzenleme ve Denetleme Kurulu tarafından muhasebe ve finansal raporlama esaslarına ilişkin yayımlanan diğer yönetmelik, tebliğ ve genelgeler ile Bankacılık Düzenleme ve Denetleme Kurumu tarafından yapılan açıklamalara uygun olarak ve hata ya da suistimal dolayısıyla önemlilik arz eden ölçüde yanlış bilgi içermeyecek şekilde hazırlanmasını ve sunulmasını sağlayacak bir iç kontrol sistemi oluşturulması, uygun muhasebe politikalarının seçilmesi ve uygulanmasından sorumludur.

Yetkili Denetim Kuruluşunun Sorumluluğuna İlişkin Açıklama

Bağımsız denetimi yapan kuruluş olarak üzerimize düşen sorumluluk, denetlenen finansal tablolar üzerinde görüş bildirmektir. Bağımsız denetimimiz, 1 Kasım 2006 tarihli ve 26333 sayılı Resmi Gazete'de yayımlanan Bankalarda Bağımsız Denetim Gerçekleştirecek Kuruluşların Yetkilendirilmesi ve Faaliyetleri Hakkında Yönetmelik ve Kamu Gözetimi Muhasebe ve Denetim Standartları Kurumu ("KGK") tarafından yayımlanan Türkiye Denetim Standartları'nın bir parçası olan Bağımsız Denetim Standartları'na uyumlu olarak gerçekleştirilmiştir. Finansal tabloların önemlilik arz edecek ölçüde bir hata içermediğine ilişkin makul güvence sağlayacak şekilde bağımsız denetim planlanmış ve gerçekleştirilmiştir. Bağımsız denetimde; finansal tablolarda yer alan tutarlar ve finansal tablo açıklama ve dipnotları hakkında denetim kanıtı toplamaya yönelik denetim teknikleri uygulanmış; bu teknikler istihdam ettiğimiz bağımsız denetçilerin insiyatifine bırakılmış, ancak, duruma uygun denetim teknikleri, finansal tabloların hazırlanması ve sunumu sürecindeki iç kontrollerin etkinliği dikkate alınarak ve uygulanan muhasebe politikalarının uygunluğu değerlendirilerek belirlenmiştir. Aşağıda belirtilen bağımsız denetim görüşünün oluşturulması için yeterli ve uygun denetim kanıtı sağlanmıştır.

Görüş

Görüşümüze göre, ilişikteki finansal tablolar, bütün önemli taraflarıyla, Bank Mellat, Merkezi: Tahran – İran İstanbul Türkiye Merkez, Ankara ve İzmir Şubeleri'nin 31 Aralık 2014 tarihi itibarıyla mali durumunu ve aynı tarihte sona eren döneme ait faaliyet sonuçları ile nakit akımlarını 5411 sayılı Bankacılık Kanununun 37'nci maddesi gereğince yürürlükte bulunan düzenlemelerde belirlenen muhasebe ilke ve standartlarına ve Bankacılık Düzenleme ve Denetleme Kurulu tarafından muhasebe ve finansal raporlama esaslarına ilişkin yayımlanan diğer yönetmelik, tebliğ ve genelgeler ile Bankacılık Düzenleme ve Denetleme Kurumu tarafından yapılan açıklamalara uygun olarak doğru bir biçimde yansıtmaktadır.

Mevzuattan Kaynaklanan Diğer Yükümlülüklerle İlişkin Rapor

6102 sayılı Türk Ticaret Kanunu'nun ("TTK") 402 nci maddesinin dördüncü fıkrası uyarınca; Şube'nin 1 Ocak – 31 Aralık 2014 hesap döneminde defter tutma düzeninin, finansal tablolarının, TTK ile Şube esas sözleşmesinin finansal raporlamaya ilişkin hükümlerine uygun olmadığına dair önemli bir hususa rastlanmamıştır.

TTK'nın 402 nci maddesinin dördüncü fıkrası uyarınca; Şube Müdürler Kurulu tarafımıza denetim kapsamında istenen açıklamaları yapmış ve talep edilen belgeleri vermiştir.

DRT BAĞIMSIZ DENETİM VE SERBEST MUHASEBECİ MALİ MÜŞAVİRLİK A.Ş.

Member of DELOITTE TOUCHE TOHMATSU LIMITED



Müjde Şehsuvaroğlu, SMMM
Sorumlu Denetçi

İstanbul, 26 Mart 2015

**BANK MELLAT, MERKEZİ TAHRAN İRAN İSTANBUL TÜRKİYE MERKEZ, ANKARA
VE İZMİR ŞUBELERİ'NİN 31 ARALIK 2014 TARİHİ İTİBARIYLA HAZIRLANAN
YIL SONU KONSOLİDE OLMAYAN FİNANSAL RAPORU**

Şube'nin
Yönetim Merkezi'nin Adresi : Taleghani Avenue. No: 327 Tahran – İran


Türkiye'deki
Merkez Şube'nin Adresi : Büyükdere Cd. Binbirçiçek Sk. No.1 34330 1.Levent-
İstanbul/Türkiye
Telefon : (0212) 279 80 15
Faks : (0212) 284 62 14

Elektronik Site : www.mellatbank.com
Elektronik Posta : mellat@mellatbank.com


Bankacılık Düzenleme ve Denetleme Kurumu tarafından düzenlenen “Bankalarca Kamuya Açıklanacak Finansal Tablolar ile Bunlara İlişkin Açıklama ve Dipnotlar Hakkında Tebliğ”e göre hazırlanan yıl sonu konsolide olmayan finansal rapor aşağıda yer alan bölümlerden oluşmaktadır.

- YABANCI BANKA MERKEZ ŞUBESİ VE MERKEZİ HAKKINDA GENEL BİLGİLER
- ŞUBE'NİN KONSOLİDE OLMAYAN FİNANSAL TABLOLARI
- İLGİLİ DÖNEMDE UYGULANAN MUHASEBE POLİTİKALARINA İLİŞKİN AÇIKLAMALAR
- ŞUBENİN MALİ BÜNYESİNE İLİŞKİN BİLGİLER
- KONSOLİDE OLMAYAN FİNANSAL TABLOLARA İLİŞKİN AÇIKLAMA VE DİPNOTLAR
- DİĞER AÇIKLAMALAR
- BAĞIMSIZ DENETİM RAPORU

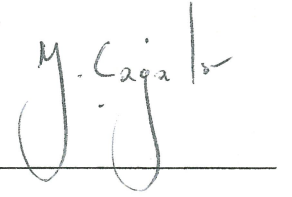
Bu raporda yer alan konsolide olmayan finansal tablolar ile bunlara ilişkin açıklama ve dipnotlar Bankaların Muhasebe Uygulamalarına ve Belgelerin Saklanması İlişkin Usul ve Esaslar Hakkında Yönetmelik, Türkiye Muhasebe Standartları, Türkiye Finansal Raporlama Standartları, bunlara ilişkin ek ve yorumlar ile Şubemiz kayıtlarına uygun olarak, aksi belirtilmediği müddetçe **bin Türk Lirası** cinsinden hazırlanmış olup, bağımsız denetime tabi tutulmuş ve ilişikte sunulmuştur.


Mohammadreza
Saroukhani

Müdürler Kurulu
Başkanı


Younes Hormozi Sheikh
Tabagh

Müdürler Kurulu Üyesi ve
Genel Müdür


Yusuf Çağala

Müdürler Kurulu Üyesi ve
İç Sistemler Sorumlusu

Bu finansal rapor ile ilgili olarak soruların iletilebileceği yetkili personele ilişkin bilgiler:

Ad-Soyad / Ünvan : Yener Bozkurt / Muhasebe Bölümü Şefi
Tel No : (0212) 279 80 15
Fax No : (0212) 284 62 14

BİRİNCİ BÖLÜM

Genel Bilgiler

I.	Şube'nin kuruluş tarihi, başlangıç statüsü, anılan statüde meydana gelen değişiklikleri ihtiva eden tarihçesi	1
II.	Şube'nin sermaye yapısı, yönetim ve denetimini doğrudan veya dolaylı olarak tek başına veya birlikte elinde bulunduran ortakları, varsa bu hususlarda yıl içindeki değişiklikler ile dahil olduğu gruba ilişkin açıklama	1
III.	Şube'nin, müdürler kurulu başkan ve üyeleri, denetim komitesi üyeleri ile genel müdür ve yardımcılarının varsa Şube'de sahip oldukları paylara ilişkin açıklamalar	2
IV.	Şube'nin nitelikli paya sahip kişi ve kuruluşlara ilişkin açıklamalar	2
V.	Şube'nin hizmet türü ve faaliyet alanlarını içeren özet bilgi	2

İKİNCİ BÖLÜM

Konsolide Olmayan Finansal Tablolar

I.	Bilanço	3
II.	Nazım hesaplar tablosu	5
III.	Gelir tablosu	6
IV.	Özkaynaklarda muhasebeleştirilen gelir gider kalemlerine ilişkin tablo	7
V.	Özkaynak değişim tablosu	8
VI.	Nakit akış tablosu	10
VII.	Kar dağıtım tablosu	11
VIII.	Şube'nin merkezinin konsolide finansal tabloları	12

ÜÇÜNCÜ BÖLÜM

Muhasebe Politikaları

I.	Sunum esaslarına ilişkin açıklamalar	13
II.	Finansal araçların kullanım stratejisi ve yabancı para cinsinden işlemlere ilişkin açıklamalar	13
III.	İştirak ve bağlı ortaklıklara ilişkin bilgiler	14
IV.	Vadeli işlem ve opsiyon sözleşmeleri ile türev ürünlere ilişkin açıklamalar	14
V.	Faiz gelir ve giderine ilişkin açıklamalar	14
VI.	Ücret ve komisyon gelir ve giderlerine ilişkin açıklamalar	15
VII.	Finansal varlıklara ilişkin açıklamalar	15
VIII.	Finansal varlıklarda değer düşüklüğüne ilişkin açıklamalar	17
IX.	Finansal araçların netleştirilmesine ilişkin açıklamalar	17
X.	Satış ve geri alış anlaşmaları ve menkul değerlerin ödünç verilmesi işlemlerine ilişkin açıklamalar	17
XI.	Satış amaçlı elde tutulan ve durdurulan faaliyetlere ilişkin duran varlıklar ve bu varlıklara ilişkin borçlar hakkında açıklamalar	17
XII.	Şerefiye ve diğer maddi olmayan duran varlıklara ilişkin açıklamalar	17
XIII.	Maddi duran varlıklara ilişkin açıklamalar	18
XIV.	Kiralama işlemlerine ilişkin açıklamalar	18
XV.	Karşılıklar ve koşullu yükümlülüklerle ilişkin açıklamalar	18
XVI.	Çalışanların haklarına ilişkin yükümlülüklerle ilişkin açıklamalar	19
XVII.	Vergi uygulamalarına ilişkin açıklamalar	19
XVIII.	Borçlanmalara ilişkin ilave açıklamalar	20
XIX.	İhraç edilen hisse senetlerine ilişkin açıklamalar	20
XX.	Aval ve kabullere ilişkin açıklamalar	21
XXI.	Devlet teşviklerine ilişkin açıklamalar	21
XXII.	Kâr yedekleri ve kârın dağıtılmasına ilişkin açıklamalar	21
XXIII.	Hisse başına kazançta ilişkin açıklamalar	21
XXIV.	İlişkili taraflara ilişkin açıklamalar	21
XXV.	Nakit ve nakde eşdeğer varlıklara ilişkin açıklamalar	22
XXVI.	Raporlamanın bölümlemeye göre yapılmasına ilişkin açıklamalar	22
XXVII.	Sınıflandırmalar	24
XXVIII.	Diğer hususlara ilişkin açıklamalar	24

DÖRDÜNCÜ BÖLÜM

Mali Bünyeye ve Risk Yönetimine İlişkin Bilgiler

I.	Sermaye yeterliliği standart oranına ilişkin açıklamalar	25
II.	Kredi riskine ilişkin açıklamalar	32
III.	Piyasa riskine ilişkin açıklamalar	41
IV.	Operasyonel riske ilişkin açıklamalar	43
V.	Kur riskine ilişkin açıklamalar	44
VI.	Faiz oranı riskine ilişkin açıklamalar	46
VII.	Likidite riskine ilişkin açıklamalar	52
VIII.	Finansal varlık ve borçların gerçeğe uygun değeri ile gösterilmesine ilişkin açıklamalar	55
IX.	Başkalarının nam ve hesabına yapılan işlemler, inanca dayalı işlemlere ilişkin açıklamalar	57

BESİNCİ BÖLÜM

Konsolide Olmayan Finansal Tablolara İlişkin Açıklama ve Dipnotlar

I.	Aktif kalemlere ilişkin açıklama ve dipnotlar	58
II.	Pasif kalemlere ilişkin açıklama ve dipnotlar	73
III.	Nazım hesaplara ilişkin açıklama ve dipnotlar	79
IV.	Gelir Tablosuna ilişkin açıklama ve dipnotlar	82
V.	Özkaynak değişim tablosuna ilişkin açıklama ve dipnotlar	87
VI.	Nakit akış tablosuna ilişkin açıklama ve dipnotlar	88
VII.	Şube'nin dahil olduğu risk grubu ile ilgili açıklamalar	89
VIII.	Şube'nin yurtiçi, yurtdışı, kıyı bankacılığı bölgelerindeki şube ile yurtdışı temsilciliklerine ilişkin bilgiler	90
IX.	Bilanço sonrası hususlara ilişkin açıklama ve dipnotlar	91

ALTINCI BÖLÜM

Diğer açıklama ve dipnotlar

I.	Şube'nin faaliyetlerine ilişkin diğer açıklamalar	91
----	---	----

YEDİNCİ BÖLÜM

Bağımsız Denetim Raporuna İlişkin Açıklamalar

I.	Bağımsız denetim raporuna ilişkin açıklamalar	92
II.	Bağımsız denetçi tarafından hazırlanan açıklama ve dipnotlar	92

**BANK MELLAT, MERKEZİ: TAHRAN-İRAN İSTANBUL TÜRKİYE MERKEZ,
ANKARA VE İZMİR ŞUBELERİ**

**31 ARALIK 2014 TARİHİNDE SONA EREN HESAP DÖNEMİNE AİT FİNANSAL TABLOLARA
İLİŞKİN AÇIKLAMA VE DİPNOTLAR**

(Tutarlar aksi belirtilmedikçe Bin Türk Lirası ("TL") olarak ifade edilmiştir.)

BİRİNCİ BÖLÜM

GENEL BİLGİLER

**I. ŞUBE'NİN KURULUŞ TARİHİ, BAŞLANGIÇ STATÜSÜ, ANILAN STATÜDE MEYDANA
GELEN DEĞİŞİKLİKLERİ İHTİVA EDEN TARİHÇESİ:**

Bank Mellat, Merkezi: Tahran-İran İstanbul Türkiye Merkez, Ankara ve İzmir şubeleri ("Şube"), Tahran-İran'da kurulu Bank Mellat'ın Türkiye Şubeleri olarak sırasıyla 18 Ağustos 1981, 23 Şubat 1984 ve 16 Ocak 1992 tarihlerinde, yasal yükümlülüklerden sonra Şube karının Genel Merkez'e transferine ve tasfiye halinde Şube sermayesinin iade edilmesine imkan veren, 6224 sayılı Yabancı Sermayeyi Teşvik Kanunu kapsamında tescil edilmiştir. Şubeler, bankacılık faaliyetlerine, Hazine'den gerekli iznin alınmasını takiben (sırasıyla Nisan 1982, Mayıs 1985 ve Ekim 1992) başlamışlardır.

**II. ŞUBE'NİN SERMAYE YAPISI, YÖNETİM VE DENETİMİNİ DOĞRUDAN VEYA DOLAYLI
OLARAK TEK BAŞINA VEYA BİRLİKTE ELİNDE BULUNDURAN ORTAKLARI, VARSA
BU HUSUSLARDA YIL İÇİNDEKİ DEĞİŞİKLİKLER İLE DAHİL OLDUĞU GRUBA
İLİŞKİN AÇIKLAMALAR:**

Şube'nin sermayesinin tamamına sahip olan Bank Mellat Tahran İran'ın ortaklık yapısı aşağıda sunulmuştur:

Hisse Sahibi	31 Aralık 2014 (**)Hisse oranı (%)	31 Aralık 2013 (*)Hisse oranı (%)
Adalet hisseleri (Halk Hisseleri)	30,00	30,00
İran İslam Cumhuriyeti Devleti	19,07	20,00
İran Sosyal Güvenlik Kurumu	9,99	9,99
Bank Mellat Personel Gelecek Güvenlik Fonu	5,92	5,00
Saba Tamin Yatırım Şirketi	5,70	6,57
Mellat Mali Grup Firması	3,99	1,58
Personel Payları	3,71	3,96
Borsada İşlem Gören Diğer Paylar	21,62	22,9
Toplam	100,00	100,00

(*) Bahse konu hisseler İran'da bulunan eyaletlere dağıtılmış olup, hisselerin yönetilebilmesi için eyalet bünyesinde yatırım şirketleri oluşturulmuştur. Söz konusu husus, Şube'nin Bankacılık Düzenleme ve Denetleme Kurumu (BDDK)'na hitaben 16 Ağustos 2011 tarihinde düzenlediği yazı ile bildirilmiştir.

(**) Bank Mellat İran Mali İşler Genel Müdürlüğü, Borsa ve Hisseler Müdürlüğü tarafından bildirilen 31 Aralık 2014 tarihi itibarıyla ortaklık yapısı 5 Ocak 2015 tarih ve 91 sayılı yazı ile BDDK'ya bildirilmiştir.

**BANK MELLAT, MERKEZİ: TAHRAN-İRAN İSTANBUL TÜRKİYE MERKEZ,
ANKARA VE İZMİR ŞUBELERİ**

**31 ARALIK 2014 TARİHİNDE SONA EREN HESAP DÖNEMİNE AİT FİNANSAL TABLOLARA
İLİŞKİN AÇIKLAMA VE DİPNOTLAR**

(Tutarlar aksi belirtilmedikçe Bin Türk Lirası ("TL") olarak ifade edilmiştir.)

GENEL BİLGİLER (Devamı)

III. ŞUBE'NİN, MÜDÜRLER KURULU BAŞKAN VE ÜYELERİ, DENETİM KOMİTESİ ÜYELERİ İLE GENEL MÜDÜR VE YARDIMCILARININ, VARSA ŞUBE'DE SAHİP OLDUKLARI PAYLARA İLİŞKİN AÇIKLAMA:

Ünvanı	İsmi	Görevi	Öğrenim Durumu
Müdürler Kurulu Başkanı:	Mohammadreza Saroukhani	Başkan	Yüksek Lisans
Müdürler Kurulu Üyeleri:	Younes Hormozi Sheikh Tabagh Yusuf Çağala	Genel Müdür İç Denetim, İç Kontrol ve Risk Yönetiminden Sorumlu Üye	Lisans Lisans Lisans
Genel Müdür Yardımcıları/ Genel Müdür Vekili:	Ahmad Jamehdor	Mali Kontrol, Hazine, Muhasebe, İnsan Kaynakları, Bilgi Sistemleri, İdari İşler ve Operasyondan Sorumlu Genel Müdür Yardımcısı	Lisans

Yukarıda belirtilen kişilerin Şube'de sahip olduğu pay bulunmamaktadır.

IV. ŞUBE'NİN NİTELİKLİ PAYA SAHİP KİŞİ VE KURULUŞLARA İLİŞKİN AÇIKLAMALAR:

Ad Soyad/Ticari Ünvanı	31 Aralık 2014			
	Pay Tutarları	Pay Oranları	Ödenmiş Paylar	Ödenmemiş Paylar
Adalet hisseleri (Halk Hisseleri)	47.074	%30,00	47.074	-
İran İslam Cumhuriyeti Devleti	29.923	%19,07	29.923	-

Ad Soyad/Ticari Ünvanı	31 Aralık 2013			
	Pay Tutarları	Pay Oranları	Ödenmiş Paylar	Ödenmemiş Paylar
Adalet hisseleri (Halk Hisseleri)	47.074	%30,00	47.074	-
İran İslam Cumhuriyeti Devleti	31.383	%20,00	31.383	-

V. ŞUBE'NİN HİZMET TÜRÜ VE FAALİYET ALANLARINI İÇEREN ÖZET BİLGİ:

Şube, çeşitli bankacılık faaliyetleri gerçekleştirmekte olup, esas faaliyet konusu, İran İslam Cumhuriyeti ile olan ticaret işlemlerini finanse etmektedir.

31 Aralık 2014 tarihi itibarıyla Şube'nin personel sayısı 48 kişidir (31 Aralık 2013: 50 kişi).

**BANK MELLAT, MERKEZİ: TAHRAN-İRAN İSTANBUL TÜRKİYE MERKEZ,
ANKARA VE İZMİR ŞUBELERİ**
31 ARALIK 2014 TARİHİ İTİBARIYLA KONSOLİDE OLMAYAN FİNANSAL TABLOLAR
(Tutarlar aksi belirtilmedikçe Bin Türk Lirası ("TL") olarak ifade edilmiştir.)

İKİNCİ BÖLÜM

KONSOLİDE OLMAYAN FİNANSAL TABLOLAR

I. BİLANÇO (FİNANSAL DURUM TABLOSU)

	AKTİF KALEMLER	Dipnot	CARİ DÖNEM 31 Aralık 2014			ÖNCEKİ DÖNEM 31 Aralık 2013		
			TP	YP	Toplam	TP	YP	Toplam
I.	NAKİT DEĞERLER VE MERKEZ BANKASI	(I-a)	3.122	53.949	57.071	3.060	64.304	67.364
II.	GERÇEĞE UYGUN DEĞER FARKI KAR/ZARARA YANSITILAN FV (Net)	(I-b)	-	-	-	-	-	-
2.1	Alım Satım Amaçlı Finansal Varlıklar		-	-	-	-	-	-
2.1.1	Devlet Borçlanma Senetleri		-	-	-	-	-	-
2.1.2	Sermayede Payı Temsil Eden Menkul Değerler		-	-	-	-	-	-
2.1.3	Alım Satım Amaçlı Türev Finansal Varlıklar		-	-	-	-	-	-
2.1.4	Diğer Menkul Değerler		-	-	-	-	-	-
2.2	Gerçeğe Uygun Değer Farkı Kar/Zarara Yansıtılan Olarak Sınıflandırılan FV		-	-	-	-	-	-
2.2.1	Devlet Borçlanma Senetleri		-	-	-	-	-	-
2.2.2	Sermayede Payı Temsil Eden Menkul Değerler		-	-	-	-	-	-
2.2.3	Krediler		-	-	-	-	-	-
2.2.4	Diğer Menkul Değerler		-	-	-	-	-	-
III.	BANKALAR	(I-c)	32.296	66.822	99.118	43.027	33.083	76.110
IV.	PARA PIYASALARINDAN ALACAKLAR		6.001	-	6.001	8.501	-	8.501
4.1	Bankalararası Para Piyasasından Alacaklar		6.001	-	6.001	8.501	-	8.501
4.2	İMKB Takasbank Piyasasından Alacaklar		-	-	-	-	-	-
4.3	Ters Repo İşlemlerinden Alacaklar		-	-	-	-	-	-
V.	SATILMAYA HAZİR FİNANSAL VARLIKLAR (Net)	(I-d)	142.212	-	142.212	108.016	42.079	150.095
5.1	Sermayede Payı Temsil Eden Menkul Değerler		967	-	967	857	-	857
5.2	Devlet Borçlanma Senetleri		130.650	-	130.650	107.159	-	107.159
5.3	Diğer Menkul Değerler		10.595	-	10.595	-	42.079	42.079
VI.	KREDİLER VE ALACAKLAR	(I-e)	10.875	-	10.875	17.795	5.326	23.121
6.1	Krediler ve Alacaklar		6.172	-	6.172	12.039	5.326	17.365
6.1.1	Bankanın Dahil Olduğu Risk Grubuna Kullanılan Krediler		43	-	43	18	-	18
6.1.2	Devlet Borçlanma Senetleri		-	-	-	-	-	-
6.1.3	Diğer		6.129	-	6.129	12.021	5.326	17.347
6.2	Takipteki Krediler		7.822	-	7.822	7.797	-	7.797
6.3	Özel Karşılıklar (-)		(3.119)	-	(3.119)	(2.041)	-	(2.041)
VII.	FAKTÖRİNG ALACAKLARI		-	-	-	-	-	-
VIII.	VADEYE KADAR ELDE TUTULACAK YATIRIMLAR (Net)	(I-g)	-	-	-	-	-	-
8.1	Devlet Borçlanma Senetleri		-	-	-	-	-	-
8.2	Diğer Menkul Değerler		-	-	-	-	-	-
IX.	İŞTİRAKLER (Net)	(I-h)	-	-	-	-	-	-
9.1	Özkaynak Yöntemine Göre Muhasebeleştirilenler		-	-	-	-	-	-
9.2	Konsolide Edilmeyenler		-	-	-	-	-	-
9.2.1	Mali İştirakler		-	-	-	-	-	-
9.2.2	Mali Olmayan İştirakler		-	-	-	-	-	-
X.	BAGLI ORTAKLIKLAR (Net)	(I-i)	-	-	-	-	-	-
10.1	Konsolide Edilmeyen Mali Ortaklıklar		-	-	-	-	-	-
10.2	Konsolide Edilmeyen Mali Olmayan Ortaklıklar		-	-	-	-	-	-
XI.	BİRLİKTE KONTROL EDİLEN ORTAKLIKLAR (İŞ ORTAKLIKLARI) (Net)	(I-j)	-	-	-	-	-	-
11.1	Özkaynak Yöntemine Göre Muhasebeleştirilenler		-	-	-	-	-	-
11.2	Konsolide Edilmeyenler		-	-	-	-	-	-
11.2.1	Mali Ortaklıklar		-	-	-	-	-	-
11.2.2	Mali Olmayan Ortaklıklar		-	-	-	-	-	-
XII.	KİRALAMA İŞLEMLERİNDEN ALACAKLAR	(I-k)	-	-	-	-	-	-
12.1	Finansal Kiralama Alacakları		-	-	-	-	-	-
12.2	Faaliyet Kiralaması Alacakları		-	-	-	-	-	-
12.3	Diğer		-	-	-	-	-	-
12.4	Kazanılmamış Gelirler (-)		-	-	-	-	-	-
XIII.	RİSKTEN KORUNMA AMAÇLI TÜREV FİNANSAL VARLIKLAR	(I-l)	-	-	-	-	-	-
13.1	Gerçeğe Uygun Değer Riskinden Korunma Amaçlılar		-	-	-	-	-	-
13.2	Nakit Akış Riskinden Korunma Amaçlılar		-	-	-	-	-	-
13.3	Yurtdışındaki Net Yatırım Riskinden Korunma Amaçlılar		-	-	-	-	-	-
XIV.	MADDİ DURAN VARLIKLAR (Net)	(I-m)	8.257	-	8.257	8.462	-	8.462
XV.	MADDİ OLMAYAN DURAN VARLIKLAR (Net)	(I-n)	169	-	169	371	-	371
15.1	Şerefiye		-	-	-	-	-	-
15.2	Diğer		169	-	169	371	-	371
XVI.	YATIRIM AMAÇLI GAYRİMENKULLER (Net)	(I-o)	-	-	-	-	-	-
XVII.	VERGİ VARLIĞI	(I-p)	595	-	595	550	-	550
17.1	Cari Vergi Varlığı		-	-	-	-	-	-
17.2	Ertelenmiş Vergi Varlığı		595	-	595	550	-	550
XVIII.	SATIŞ AMAÇLI ELDE TUTULAN VE DURDURULAN FAALİYETLERE İLİŞKİN DURAN VARLIKLAR (Net)	(I-r)	-	-	-	-	-	-
18.1	Satış Amaçlı		-	-	-	-	-	-
18.2	Durdurulan Faaliyetlere İlişkin		-	-	-	-	-	-
XIX.	Diğer Aktifler	(I-s)	636	1.385	2.021	489	320	809
	AKTİF TOPLAMI		204.163	122.156	326.319	190.271	145.112	335.383

İlişkitedeki açıklama ve dipnotlar bu finansal tabloların tamamlayıcı bir parçasıdır.

**BANK MELLAT, MERKEZİ: TAHRAN-İRAN İSTANBUL TÜRKİYE MERKEZ,
ANKARA VE İZMİR ŞUBELERİ**

31 ARALIK 2014 TARİHİ İTİBARIYLA KONSOLİDE OLMAYAN FİNANSAL TABLOLAR

(Tutarlar aksi belirtilmedikçe Bin Türk Lirası ("TL") olarak ifade edilmiştir.)

I. BİLANÇO (FİNANSAL DURUM TABLOSU)

	PASİF KALEMLER	Dipnot	CARİ DÖNEM 31 Aralık 2014			ÖNCEKİ DÖNEM 31 Aralık 2013		
			TP	YP	Toplam	TP	YP	Toplam
I.	MEVDUAT	(II-a)	16.459	103.996	120.455	15.682	121.939	137.621
I.1	Bankanın Dahil Olduğu Risk Grubunun Mevduatı		10.871	65.139	76.010	10.311	43.543	53.854
I.2	Diğer		5.588	38.857	44.445	5.371	78.396	83.767
II.	ALIM SATIM AMAÇLI TÜREV FİNANSAL BORÇLAR	(II-b)	-	-	-	-	-	-
III.	ALINAN KREDİLER	(II-c)	-	-	-	-	-	-
IV.	PARA PİYASALARINA BORÇLAR		-	-	-	-	-	-
4.1	Bankalararası Para Piyasalarından Borçlar		-	-	-	-	-	-
4.2	İMKB Takasbank Piyasasından Borçlar		-	-	-	-	-	-
4.3	Repo İşlemlerinden Sağlanan Fonlar		-	-	-	-	-	-
V.	İHRAÇ EDİLEN MENKUL KIYMETLER (Net)		-	-	-	-	-	-
5.1	Bonolar		-	-	-	-	-	-
5.2	Varlığa Dayalı Menkul Kıymetler		-	-	-	-	-	-
5.3	Tahviller		-	-	-	-	-	-
VI.	FONLAR		-	-	-	-	-	-
6.1	Müstakriz Fonları		-	-	-	-	-	-
6.2	Diğer		-	-	-	-	-	-
VII.	MUHTELİF BORÇLAR		951	1.557	2.508	181	1.185	1.366
VIII.	Diğer Yabancı Kaynaklar	(II-d)	1.088	8	1.096	1.405	907	2.312
IX.	FAKTÖRİNG BORÇLARI		-	-	-	-	-	-
X.	FİNANSAL KİRALAMA İŞLEMLERİNDEN BORÇLAR (Net)	(II-e)	-	-	-	-	-	-
10.1	Finansal Kiralama Borçları		-	-	-	-	-	-
10.2	Faaliyet Kiralaması Borçları		-	-	-	-	-	-
10.3	Diğer		-	-	-	-	-	-
10.4	Ertelenmiş Finansal Kiralama Giderleri (-)		-	-	-	-	-	-
XI.	RİSKTEN KORUNMA AMAÇLI TÜREV FİNANSAL BORÇLAR	(II-f)	-	-	-	-	-	-
11.1	Gerçeğe Uygun Değer Riskinden Korunma Amaçlılar		-	-	-	-	-	-
11.2	Nakit Akış Riskinden Korunma Amaçlılar		-	-	-	-	-	-
11.3	Yurtdışındaki Net Yatırım Riskinden Korunma Amaçlılar		-	-	-	-	-	-
XII.	KARŞILIKLAR	(II-g)	2.092	1.507	3.599	2.009	1.900	3.909
12.1	Genel Karşılıklar		547	1.445	1.992	474	1.843	2.317
12.2	Yeniden Yapılanma Karşılığı		-	-	-	-	-	-
12.3	Çalışan Hakları Karşılığı		1.201	-	1.201	1.169	-	1.169
12.4	Sigorta Teknik Karşılıkları (Net)		-	-	-	-	-	-
12.5	Diğer Karşılıklar		344	62	406	366	57	423
XIII.	VERGİ BORCU	(II-h)	726	-	726	715	-	715
13.1	Cari Vergi Borcu		726	-	726	715	-	715
13.2	Ertelenmiş Vergi Borcu		-	-	-	-	-	-
XIV.	SATIŞ AMAÇLI ELDE TUTULAN VE DURDURULAN FAALİYETLERE İLİŞKİN DURAN VARLIK BORÇLARI (Net)	(II-i)	-	-	-	-	-	-
14.1	Satış Amaçlı		-	-	-	-	-	-
14.2	Durdurulan Faaliyetlere İlişkin		-	-	-	-	-	-
XV.	SERMAYE BENZERİ KREDİLER	(II-j)	-	-	-	-	-	-
XVI.	ÖZKAYNAKLAR	(II-k)	197.935	-	197.935	189.460	-	189.460
16.1	Ödenmiş Sermaye		156.914	-	156.914	156.914	-	156.914
16.2	Sermaye Yedekleri		275	-	275	(1.230)	-	(1.230)
16.2.1	Hisse Senedi İhraç Primleri		-	-	-	-	-	-
16.2.2	Hisse Senedi İptal Kârları		-	-	-	-	-	-
16.2.3	Menkul Değerler Değerleme Farkları	(II-l)	275	-	275	(1.230)	-	(1.230)
16.2.4	Maddi Duran Varlıklar Yeniden Değerleme Farkları		-	-	-	-	-	-
16.2.5	Maddi Olmayan Duran Varlıklar Yeniden Değerleme Farkları		-	-	-	-	-	-
16.2.6	Yatırım Amaçlı Gayrimenkuller Yeniden Değerleme Farkları		-	-	-	-	-	-
16.2.7	İştirakler, Bağlı Ort. ve Birlikte Kontrol Edilen Ort. (İş Ort.) Bedelsiz Hisse Senetleri		-	-	-	-	-	-
16.2.8	Riskten Korunma Fonları (Etkin kısım)		-	-	-	-	-	-
16.2.9	Satış Amaçlı Elde Tutulan ve Durdurulan Faaliyetlere İlişkin Duran Varlıkların Birlikte Değerleme Farkları		-	-	-	-	-	-
16.2.10	Diğer Sermaye Yedekleri		-	-	-	-	-	-
16.3	Kâr Yedekleri		1.307	-	1.307	1.251	-	1.251
16.3.1	Yasal Yedekler		-	-	-	-	-	-
16.3.2	Statü Yedekleri		-	-	-	-	-	-
16.3.3	Olağanüstü Yedekler		1.307	-	1.307	1.251	-	1.251
16.3.4	Diğer Kâr Yedekleri		-	-	-	-	-	-
16.4	Kâr veya Zarar		39.439	-	39.439	32.525	-	32.525
16.4.1	Geçmiş Yıllar Kâr/ Zararı		32.469	-	32.469	25.566	-	25.566
16.4.2	Dönem Net Kâr/ Zararı		6.970	-	6.970	6.959	-	6.959
	PASİF TOPLAMI		219.251	107.068	326.319	209.452	125.931	335.383

İlişikteki açıklama ve dipnotlar bu finansal tabloların tamamlayıcı bir parçasıdır.

**BANK MELLAT, MERKEZİ: TAHRAN-İRAN İSTANBUL TÜRKİYE MERKEZ,
ANKARA VE İZMİR ŞUBELERİ**
31 ARALIK 2014 TARİHİ İTİBARIYLA KONSOLİDE OLMAYAN FİNANSAL TABLOLAR
(Tutarlar aksi belirtilmedikçe Bin Türk Lirası ("TL") olarak ifade edilmiştir.)

II. NAZIM HESAPLAR TABLOSU

	BİLANÇO DIŞI YÜKÜMLÜLÜKLER	Dipnot	CARI DÖNEM 31 Aralık 2014			ÖNCEKİ DÖNEM 31 Aralık 2013		
			TP	YP	Toplam	TP	YP	Toplam
A.	BİLANÇO DIŞI YÜKÜMLÜLÜKLER (I+II+III)		7.793	2.416	10.209	1.716	2.857	4.573
I.	GARANTİ VE KEFALETLER	(III-a-2, 3)	7.674	2.416	10.090	1.599	2.857	4.456
1.1.	Teminat Mektupları		7.674	2.168	9.842	1.586	1.750	3.336
1.1.1.	Devlet İhale Kanunu Kapsamına Girenler		-	-	-	-	-	-
1.1.2.	Dış Ticaret İşlemleri Dolayısıyla Verilenler		-	-	-	-	-	-
1.1.3.	Diğer Teminat Mektupları		7.674	2.168	9.842	1.586	1.750	3.336
1.2.	Banka Kredileri		-	-	-	-	-	-
1.2.1.	İhale Kabul Kredileri		-	-	-	-	-	-
1.2.2.	Diğer Banka Kabulleri		-	-	-	-	-	-
1.3.	Akreditifler		-	248	248	-	227	227
1.3.1.	Belgeli Akreditifler		-	248	248	-	227	227
1.3.2.	Diğer Akreditifler		-	-	-	-	-	-
1.4.	Garanti Verilen Prefinansmanlar		-	-	-	-	-	-
1.5.	Cirolar		-	-	-	-	-	-
1.5.1.	T.C. Merkez Bankasına Cirolar		-	-	-	-	-	-
1.5.2.	Diğer Cirolar		-	-	-	-	-	-
1.6.	Menkul Kıymet Satım Alım Garantilerimizden		-	-	-	-	-	-
1.7.	Factoring Garantilerinden		-	-	-	-	-	-
1.8.	Diğer Garantilerimizden		-	-	-	-	880	880
1.9.	Diğer Kefaletlerimizden		-	-	-	-	13	13
II.	TAAHHÜTLER	(III-a-1)	119	-	119	117	-	117
2.1.	Caymaz Taahhütler		119	-	119	117	-	117
2.1.1.	Vadeli Aktif Değerler Alım Satım Taahhütleri		-	-	-	-	-	-
2.1.2.	Vadeli Mevduat Alım Satım Taahhütleri		-	-	-	-	-	-
2.1.3.	İştir. ve Bağ. Ort. Ser. İst. Taahhütleri		-	-	-	-	-	-
2.1.4.	Kul. Gar. Kredi Tahsis Taahhütleri		-	-	-	-	-	-
2.1.5.	Men. Kıym. İhr. Aracılık Taahhütleri		-	-	-	-	-	-
2.1.6.	Zorunlu Karşılık Odeme Taahhüdü		-	-	-	-	-	-
2.1.7.	Çekler İçin Odeme Taahhütleri		119	-	119	117	-	117
2.1.8.	İhracat Taahhütlerinden Kaynaldanan Vergi ve Fon Yükümlülükleri		-	-	-	-	-	-
2.1.9.	Kredi Kartı Harcama Limit Taahhütleri		-	-	-	-	-	-
2.1.10.	Kredi Kartları ve Bankacılık Hizmetlerine İlişkin Promosyon Uyg. Taah.		-	-	-	-	-	-
2.1.11.	Açığa Menkul Kıymet Satış Taahhütlerinden Alacaklar		-	-	-	-	-	-
2.1.12.	Açığa Menkul Kıymet Satış Taahhütlerinden Borçlar		-	-	-	-	-	-
2.1.13.	Diğer Caymaz Taahhütler		-	-	-	-	-	-
2.2.	Caylıbilir Taahhütler		-	-	-	-	-	-
2.2.1.	Caylıbilir Kredi Tahsis Taahhütleri		-	-	-	-	-	-
2.2.2.	Diğer Caylıbilir Taahhütler		-	-	-	-	-	-
III.	TÜREV FİNANSAL ARAÇLAR	(III-b)	-	-	-	-	-	-
3.1.	Risikden Korunma Amaçlı Türev Finansal Araçlar		-	-	-	-	-	-
3.1.1.	Gerçeğe Uygun Değer Riskinden Korunma Amaçlı İşlemler		-	-	-	-	-	-
3.1.2.	Nakit Akış Riskinden Korunma Amaçlı İşlemler		-	-	-	-	-	-
3.1.3.	Yurtdışındaki Net Yatırım Riskinden Korunma Amaçlı İşlemler		-	-	-	-	-	-
3.2.	Alım Satım Amaçlı İşlemler		-	-	-	-	-	-
3.2.1.	Vadeli Döviz Alım-Satım İşlemleri		-	-	-	-	-	-
3.2.1.1.	Vadeli Döviz Alım İşlemleri		-	-	-	-	-	-
3.2.1.2.	Vadeli Döviz Satım İşlemleri		-	-	-	-	-	-
3.2.2.	Para ve Faiz Swap İşlemleri		-	-	-	-	-	-
3.2.2.1.	Swap Para Alım İşlemleri		-	-	-	-	-	-
3.2.2.2.	Swap Para Satım İşlemleri		-	-	-	-	-	-
3.2.2.3.	Swap Faiz Alım İşlemleri		-	-	-	-	-	-
3.2.2.4.	Swap Faiz Satım İşlemleri		-	-	-	-	-	-
3.2.3.	Para, Faiz ve Menkul Değer Opsiyonları		-	-	-	-	-	-
3.2.3.1.	Para Alım Opsiyonları		-	-	-	-	-	-
3.2.3.2.	Para Satım Opsiyonları		-	-	-	-	-	-
3.2.3.3.	Faiz Alım Opsiyonları		-	-	-	-	-	-
3.2.3.4.	Faiz Satım Opsiyonları		-	-	-	-	-	-
3.2.3.5.	Menkul Değerler Alım Opsiyonları		-	-	-	-	-	-
3.2.3.6.	Menkul Değerler Satım Opsiyonları		-	-	-	-	-	-
3.2.4.	Futures Para İşlemleri		-	-	-	-	-	-
3.2.4.1.	Futures Para Alım İşlemleri		-	-	-	-	-	-
3.2.4.2.	Futures Para Satım İşlemleri		-	-	-	-	-	-
3.2.5.	Futures Faiz Alım-Satım İşlemleri		-	-	-	-	-	-
3.2.5.1.	Futures Faiz Alım İşlemleri		-	-	-	-	-	-
3.2.5.2.	Futures Faiz Satım İşlemleri		-	-	-	-	-	-
3.2.6.	Diğer		-	-	-	-	-	-
B.	EMANET VE REHİNLİ KIYMETLER (IV+V+VI)		47.837	911.673	959.510	43.708	944.048	987.756
IV.	EMANET KIYMETLER		169	13	182	88	28	116
4.1.	Müşteri Fon ve Portföy Mevcutları		-	-	-	-	-	-
4.2.	Emanete Alınan Menkul Değerler		-	-	-	-	-	-
4.3.	Tahsilat Alınan Çekler		143	13	156	88	28	116
4.4.	Tahsilat Alınan Ticari Senetler		26	-	26	-	-	-
4.5.	Tahsilat Alınan Diğer Kıymetler		-	-	-	-	-	-
4.6.	İhracına Araç Olunan Kıymetler		-	-	-	-	-	-
4.7.	Diğer Emanet Kıymetler		-	-	-	-	-	-
4.8.	Emanet Kıymet Alanlar		-	-	-	-	-	-
V.	REHİNLİ KIYMETLER		19.401	139.892	159.293	28.888	150.094	178.892
5.1.	Menkul Kıymetler		-	-	-	-	-	-
5.2.	Teminat Senetleri		12.265	31.178	43.443	19.016	34.274	53.290
5.3.	Emtia		-	-	-	-	-	-
5.4.	Varant		-	-	-	-	-	-
5.5.	Gayrimenkul		6.352	108.363	114.715	7.692	114.710	122.402
5.6.	Diğer Rehimli Kıymetler		784	351	1.135	2.180	1.020	3.200
5.7.	Rehimli Kıymet Alanlar		-	-	-	-	-	-
VI.	KABUL EDİLEN AVALLER VE KEFALETLER		28.267	771.768	800.035	14.732	794.016	808.748
	BİLANÇO DIŞI HESAPLAR TOPLAMI (A+B)		55.630	914.089	969.719	45.424	946.905	992.329

İlişikteki açıklama ve dipnotlar bu finansal tabloların tamamlayıcı bir parçasıdır.

**BANK MELLAT, MERKEZİ: TAHRAN-İRAN İSTANBUL TÜRKİYE MERKEZ,
ANKARA VE İZMİR ŞUBELERİ**

31 ARALIK 2014 TARİHİ İTİBARIYLA KONSOLİDE OLMAYAN FİNANSAL TABLOLAR

(Tutarlar aksi belirtilmedikçe Bin Türk Lirası ("TL") olarak ifade edilmiştir.)

III. GELİR TABLOSU

	GELİR VE GİDER KALEMLERİ	Dipnot	CARİ DÖNEM (01/01/2014-31/12/2014)	ÖNCEKİ DÖNEM (01/01/2013-31/12/2013)
I.	FAİZ GELİRLERİ	(IV-a)	15.380	14.270
1.1	Kredilerden Alınan Faizler	(IV-a-1)	1.854	2.205
1.2	Zorunlu Karşılıklardan Alınan Faizler		4	-
1.3	Bankalardan Alınan Faizler	(IV-a-2)	1.830	1.118
1.4	Para Piyasası İşlemlerinden Alınan Faizler		809	1.645
1.5	Menkul Değerlerden Alınan Faizler	(IV-a-3)	10.866	8.547
1.5.1	Alım Satım Amaçlı Finansal Varlıklardan		-	-
1.5.2	Gerçeğe Uygun Değer Farkı Karı/Zarara Yansıtılan Olarak Sınıflandırılan FV		-	-
1.5.3	Satılmaya Hazır Finansal Varlıklardan		10.866	8.547
1.5.4	Vadeye Kadar Elde Tutulacak Yatırımlardan		-	-
1.6	Finansal Kiralama Gelirleri		-	-
1.7	Diğer Faiz Gelirleri		17	755
II.	FAİZ GİDERLERİ	(IV-b)	(251)	(688)
2.1	Mevduata Verilen Faizler	(IV-b-4)	(251)	(688)
2.2	Kullanılan Kredilere Verilen Faizler	(IV-b-1)	-	-
2.3	Para Piyasası İşlemlerine Verilen Faizler		-	-
2.4	İhraç Edilen Menkul Kıymetlere Verilen Faizler	(IV-b-3)	-	-
2.5	Diğer Faiz Giderleri		-	-
III.	NET FAİZ GELİRİ (I + II)		15.129	13.582
IV.	NET ÜCRET VE KOMİSYON GELİRLERİ/GİDERLERİ		1.543	1.744
4.1	Alınan Ücret ve Komisyonlar		1.630	1.887
4.1.1	Gayri Nakdi Kredilerden		1.202	1.606
4.1.2	Diğer		428	281
4.2	Verilen Ücret ve Komisyonlar		(87)	(143)
4.2.1	Gayri Nakdi Kredilere		-	-
4.2.2	Diğer		(87)	(143)
V.	TEMETTÜ GELİRLERİ	(IV-c)	-	-
VI.	TİCARİ KÂR / ZARAR (Net)	(IV-d)	641	3.177
6.1	Sermaye Piyasası İşlemleri Kâr/Zararı		-	-
6.2	Türev Finansal İşlemlerden Kâr/Zarar		-	-
6.3	Kambiyo İşlemleri Kâr/Zararı		641	3.177
VII.	DİĞER FAALİYET GELİRLERİ	(IV-e)	781	598
VIII.	FAALİYET GELİRLERİ/GİDERLERİ TOPLAMI (III+IV+V+VI+VII)		18.094	19.101
IX.	KREDİ VE DİĞER ALACAKLAR DEĞER DÜŞÜŞ KARŞILIĞI (-)	(IV-f)	(1.156)	(274)
X.	DİĞER FAALİYET GİDERLERİ (-)	(IV-g)	(8.201)	(10.302)
XI.	NET FAALİYET KÂRI/ZARARI (VIII+IX+X)		8.737	8.525
XII.	BİRLEŞME İŞLEMİ SONRASINDA GELİR OLARAK KAYDEDİLEN FAZLALIK TUTARI		-	-
XIII.	ÖZKAYNAK YÖNTEMİ UYGULANAN ORTAKLIKLARDAN KÂR/ZARAR		-	-
XIV.	NET PARASAL POZİSYON KÂRI/ZARARI		-	-
XV.	SÜRDÜRÜLEN FAALİYETLER VERGİ ÖNCESİ K/Z (XI+...+XIV)	(IV-h)	8.737	8.525
XVI.	SÜRDÜRÜLEN FAALİYETLER VERGİ KARŞILIĞI (±)	(IV-i)	(1.767)	(1.566)
16.1	Cari Vergi Karşılığı		(1.880)	(1.409)
16.2	Ertelenmiş Vergi Karşılığı		113	(157)
XVII.	SÜRDÜRÜLEN FAALİYETLER DÖNEM NET K/Z (XV+XVI)		6.970	6.959
XVIII.	DURDURULAN FAALİYETLERDEN GELİRLER		-	-
18.1	Satış Amaçlı Elde Tutulan Duran Varlık Gelirleri		-	-
18.2	İştirak, Bağlı Ortaklık ve Birlikte Kontrol Edilen Ortaklıklar (İş Ort.) Satış Karları		-	-
18.3	Diğer Durdurulan Faaliyet Gelirleri		-	-
XIX.	DURDURULAN FAALİYETLERDEN GİDERLER (-)		-	-
19.1	Satış Amaçlı Elde Tutulan Duran Varlık Giderleri		-	-
19.2	İştirak, Bağlı Ortaklık ve Birlikte Kontrol Edilen Ortaklıklar (İş Ort.) Satış Zararları		-	-
19.3	Diğer Durdurulan Faaliyet Giderleri		-	-
XX.	DURDURULAN FAALİYETLER VERGİ ÖNCESİ K/Z (XVIII-XIX)		-	-
XXI.	DURDURULAN FAALİYETLER VERGİ KARŞILIĞI (±)		-	-
21.1	Cari Vergi Karşılığı		-	-
21.2	Ertelenmiş Vergi Karşılığı		-	-
XXII.	DURDURULAN FAALİYETLER DÖNEM NET K/Z (XX+XXI)		-	-
XXIII.	NET DÖNEM KÂRI/ZARARI (XVII+XXII)	(IV-j)	6.970	6.959
	Hisse Başına Kâr / Zarar		-	-

İlişikteki açıklama ve dipnotlar bu finansal tabloların tamamlayıcı bir parçasıdır.

**BANK MELLAT, MERKEZİ: TAHRAN-İRAN İSTANBUL TÜRKİYE MERKEZ,
ANKARA VE İZMİR ŞUBELERİ**

31 ARALIK 2014 TARİHİ İTİBARIYLA KONSOLİDE OLMAYAN FİNANSAL TABLOLAR

(Tutarlar aksi belirtilmedikçe Bin Türk Lirası ("TL") olarak ifade edilmiştir.)

**IV. ÖZKAYNAKLARDA MUHASEBELEŞTİRİLEN GELİR GİDER KALEMLERİNE İLİŞKİN
TABLO**

ÖZKAYNAKLARDA MUHASEBELEŞTİRİLEN GELİR GİDER KALEMLERİ		CARİ DÖNEM 1 Ocak – 31 Aralık 2014	ÖNCEKİ DÖNEM 1 Ocak – 31 Aralık 2013
I.	MENKUL DEĞERLER DEĞERLEME FARKLARINA SATILMAYA HAZIR FİNANSAL VARLIKLARDAN EKLENEN	2.843	(2.227)
II.	MADDİ DURAN VARLIKLAR YENİDEN DEĞERLEME FARKLARI	-	-
III.	MADDİ OLMAYAN DURAN VARLIKLAR YENİDEN DEĞERLEME FARKLARI	-	-
IV.	YABANCI PARA İŞLEMLER İÇİN KUR ÇEVİRİM FARKLARI	-	-
V.	NAKİT AKIŞ RİSKİNDEN KORUNMA AMAÇLI TÜREV FİNANSAL VARLIKLARA İLİŞKİN KÂR/ZARAR (Gerçeğe Uygun Değer Değişikliklerinin Etkin Kısmı)	-	-
VI.	YURTDIŞINDAKİ NET YATIRIM RİSKİNDEN KORUNMA AMAÇLI TÜREV FİNANSAL VARLIKLARA İLİŞKİN KÂR/ZARAR (Gerçeğe Uygun Değer Değişikliklerinin Etkin Kısmı)	-	-
VII.	MUHASEBE POLİTİKASINDA YAPILAN DEĞİŞİKLİKLER İLE HATALARIN DÜZELTİLMESİNİN ETKİSİ	-	-
VIII.	TMS UYARINCA ÖZKAYNAKLARDA MUHASEBELEŞTİRİLEN DİĞER GELİR GİDER UNSURLARI	-	-
IX.	DEĞERLEME FARKLARINA AİT ERTELENMİŞ VERGİ	(281)	213
X.	DOĞRUDAN ÖZKAYNAK ALTINDA MUHASEBELEŞTİRİLEN NET GELİR/GİDER (I+II+...+IX)	2.562	(2.014)
XI.	DÖNEM KÂR/ZARARI	(1.057)	436
1.1	Menkul Değerlerin Gerçeğe Uygun Değerindeki Net Değişime (Kar-Zarara Transfer)	(1.057)	436
1.2	Nakit Akış Riskinden Korunma Amaçlı Türev Finansal Varlıklardan Yeniden Sınıflandırılan ve Gelir Tablosunda Gösterilen Kısım	-	-
1.3	Yurtdışındaki Net Yatırım Riskinden Korunma Amaçlı Yeniden Sınıflandırılan ve Gelir Tablosunda Gösterilen Kısım	-	-
1.4	Diğer	-	-
XII.	DÖNEME İLİŞKİN MUHASEBELEŞTİRİLEN TOPLAM KÂR/ZARAR (X-XI)	1.505	(1.578)

İlişikteki açıklama ve dipnotlar bu finansal tabloların tamamlayıcı bir parçasıdır.

BANK MELLAT, MERKEZİ: TAHRAN-İRAN İSTANBUL TÜRKİYE MERKEZ,
ANKARA VE İZMİR ŞUBELERİ
31 ARALIK 2014 TARİHİ İTİBARIYLA KONSOLİDE OLMAYAN FİNANSAL TABLOLAR
(Tutarlar aksi belirtilmedikçe Bin Türk Lirası ("TL.") olarak ifade edilmiştir.)
V. ÖZKAYNAK DEĞİŞİM TABLOSU

	Önceki Dönem 01/01/2013 - 31/12/2013	Dipnot	Ödenmiş Sermaye	Ödenmiş Sermaye Düzeltme Farkı	Hisse Seneği İhraç Primleri	Hisse Seneği İptal Kârları	Vasıl Yedek Abzeleri	Statü Yedekleri	Olumsuzluk Yedek Akçe Yedekler	Dönem Net Kârı / (Zararı)	Geçmiş Dönem Kârı / (Zararı)	Menkul Değer Değerleme Farkı	Maddi ve Maddi Olmayan Duran Varlık YDF	Ortaklık Bedelsiz Hisse Senetleri	Riskten Korunan a Fonları	Satır A./Duran, F. Hissin Dur. V. Bir. Değ.F.	Toplam Özkaynak
I.	Önceki dönem sonu bakiyesi		156.914	-	-	-	-	-	1.225	25.592	-	348	-	-	-	-	184.079
II.	Birleşmeden Kaynaklanan Artış/Azalış		-	-	-	-	-	-	-	-	-	-	-	-	-	-	-
III.	Menkul Değerler Değerleme Farkları (V-d)		-	-	-	-	-	-	-	-	-	(1.578)	-	-	-	-	(1.578)
IV.	Risken Korunma Fonları (Etkin kısım)		-	-	-	-	-	-	-	-	-	-	-	-	-	-	-
4.1	Nakit Akış Riskinden Korunma Amaçlı		-	-	-	-	-	-	-	-	-	-	-	-	-	-	-
4.2	Yatırımdaki Net Yatırım Riskinden Korunma Amaçlı		-	-	-	-	-	-	-	-	-	-	-	-	-	-	-
V.	Maddi Duran Varlıklar Yeniden Değerleme Farkları		-	-	-	-	-	-	-	-	-	-	-	-	-	-	-
VI.	Maddi Olmayan Duran Varlıklar Yeniden Değerleme Farkları		-	-	-	-	-	-	-	-	-	-	-	-	-	-	-
VII.	İstifrar, Bağlı Ort. ve Birlikte Kontrol Edilen Ort.(İs Ort.), Bedelsiz HS Kur Farkları		-	-	-	-	-	-	-	-	-	-	-	-	-	-	-
VIII.	Varlıkların Elden Çıkarılmasından Kaynaklanan Değişiklik Varlıkların Yeniden Sınıflandırılmasından Kaynaklanan Değişiklik		-	-	-	-	-	-	-	-	-	-	-	-	-	-	-
XI.	İstifrar Özkaynağındaki Değişikliklerin Banka Özleşmesine Etkisi Sermaye Artırımı	(V-c)	-	-	-	-	-	-	-	-	-	-	-	-	-	-	-
12.1	Nakden		-	-	-	-	-	-	-	-	-	-	-	-	-	-	-
12.2	İç Kaynaklardan		-	-	-	-	-	-	-	-	-	-	-	-	-	-	-
XIII.	Hisse Seneği İhraç Primi		-	-	-	-	-	-	-	-	-	-	-	-	-	-	-
XIV.	Hisse Seneği İptal Kârları		-	-	-	-	-	-	-	-	-	-	-	-	-	-	-
XV.	Ödenmiş Sermaye Enflasyon Düzeltme Farkı		-	-	-	-	-	-	-	-	-	-	-	-	-	-	-
XVI.	Diğer		-	-	-	-	-	-	-	-	-	-	-	-	-	-	-
XVII.	Dönem Net Kârı veya Zararı		-	-	-	-	-	-	-	6.959	-	-	-	-	-	-	6.959
XVIII.	Kâr Dağıtım	(V-a)	-	-	-	-	-	-	26	(25.592)	25.566	-	-	-	-	-	-
18.1	Dağıtılan Temettü		-	-	-	-	-	-	-	-	-	-	-	-	-	-	-
18.2	Yedeklere Aktarılan Tutarlar	(V-b)	-	-	-	-	-	-	26	(25.592)	25.566	-	-	-	-	-	-
18.3	Diğer		-	-	-	-	-	-	-	-	-	-	-	-	-	-	-
	Dönem Sonu Bakiyesi (I+...+XVIII)		156.914	-	-	-	-	-	1.251	6.959	25.566	(1.230)	-	-	-	-	189.460

İlişikteki açıklama ve dipnotlar bu finansal tabloların tamamlayıcı bir parçasıdır

BANK MELLAT, MERKEZİ: TAHRAN-İRAN İSTANBUL TÜRKİYE MERKEZ,
ANKARA VE İZMİR ŞUBELERİ
31 ARALIK 2014 TARİHİ İTİBARIYLA KONSOLİDE OLMAZAN FINANSAL TABLOLAR
(Tutarlar aksi belirtilmedikçe Bin Türk Lirası ("TL") olarak ifade edilmiştir.)
V. ÖZKAYNAK DEĞİŞİM TABLOSU (Devamı)

	Dipnot	Ödennmiş Sermaye	Ödennmiş Sermaye Enflasyon Düzeltme Farkı	Hisse Senedi İhraç Primleri	Hisse Senedi İptal Kârları	Yasal Yedek Akçeleri	Statü Yedekleri	Olağanüstü Yedek Akçe Yedekleri	Dönem Net Karı / (Zararı)	Geçmiş Dönem Karı / (Zararı)	Menkul Değer Değerleme Farkı	Madeni ve Maddi Olmayan Duran Varlıkların YDF	Ortaklık Bedelsiz Hisse Senetleri	Risken Korunmuş Fonları	Satış A/Durdur. F. İlişkin Dur. V. Bır. Değ. F.	Toplam Öz kaynak
I.	Önceki dönem sonu bakiyesi	156.914	-	-	-	-	-	1.251	6.959	25.566	(1.230)	-	-	-	-	189.400
II.	Dönem içindeki değişiklikler	-	-	-	-	-	-	-	-	-	-	-	-	-	-	-
III.	Birleşmeden Kaynaklanan Artış/Azalış	-	-	-	-	-	-	-	-	-	-	-	-	-	-	-
IV.	Menkul Değerler Değerleme Farkları (V-d)	-	-	-	-	-	-	-	-	-	1.505	-	-	-	-	1.505
V.	Risken Korunmuş Fonları (Etkin hisim)	-	-	-	-	-	-	-	-	-	-	-	-	-	-	-
4.1	Yurtdışındaki Net Yatırım Riskinden Nakit Akış Riskinden Korunma Amaçlı Yatırım Riskinden	-	-	-	-	-	-	-	-	-	-	-	-	-	-	-
4.2	Konuma Amaçlı	-	-	-	-	-	-	-	-	-	-	-	-	-	-	-
V.	Maddi Duran Varlıklar Yeniden Değerleme Farkları	-	-	-	-	-	-	-	-	-	-	-	-	-	-	-
VI.	Maddi Olmayan Duran Varlıklar Yeniden Değerleme Farkları	-	-	-	-	-	-	-	-	-	-	-	-	-	-	-
VII.	İştirakler, Bağlı Ort. ve Birlikte Kontrol Edilen Ort.(İş Ort.) Bedelsiz HİS	-	-	-	-	-	-	-	-	-	-	-	-	-	-	-
VIII.	Kur Farkları	-	-	-	-	-	-	-	-	-	-	-	-	-	-	-
IX.	Varlıkların Elden Çıkarılmasından Kaynaklanan Değişiklik	-	-	-	-	-	-	-	-	-	-	-	-	-	-	-
X.	Varlıkların Yeniden Sınıflandırılmasından Kaynaklanan Değişiklik	-	-	-	-	-	-	-	-	-	-	-	-	-	-	-
XI.	İştirak Öz kaynağındaki Değişikliklerin Banka Öz kaynağına Etkisi	-	-	-	-	-	-	-	-	-	-	-	-	-	-	-
XII.	Sermaye Artırımı (V-e)	-	-	-	-	-	-	-	-	-	-	-	-	-	-	-
12.1	Nakden	-	-	-	-	-	-	-	-	-	-	-	-	-	-	-
12.2	İş Kaynaklarından	-	-	-	-	-	-	-	-	-	-	-	-	-	-	-
XIII.	Hisse Senedi İhraç Primi	-	-	-	-	-	-	-	-	-	-	-	-	-	-	-
XIV.	Hisse Senedi İptal Kârları	-	-	-	-	-	-	-	-	-	-	-	-	-	-	-
XV.	Ödennmiş Sermaye Enflasyon Düzeltme Farkı	-	-	-	-	-	-	-	-	-	-	-	-	-	-	-
XVI.	Diğer	-	-	-	-	-	-	-	-	-	-	-	-	-	-	-
XVII.	Dönem Net Karı veya Zararı	-	-	-	-	-	-	-	6.970	-	-	-	-	-	-	6.970
XVIII.	Kâr Dağıtım	-	-	-	-	-	-	56	(6.959)	6.903	-	-	-	-	-	-
18.1	Dağıtılan Temettü	-	-	-	-	-	-	-	-	-	-	-	-	-	-	-
18.2	Yedeklere Aktarılan Tutarlar	-	-	-	-	-	-	-	-	-	-	-	-	-	-	-
18.3	Diğer	-	-	-	-	-	-	56	(6.959)	6.903	-	-	-	-	-	-
	Dönem Sonu Bakiyesi (1+...+XVIII)	156.914	-	-	-	-	-	1.307	6.970	32.469	275	-	-	-	-	197.935

İlişikteki açıklama ve dipnotlar bu finansal tabloların tamamlayıcı bir parçasıdır.

**BANK MELLAT, MERKEZİ: TAHRAN-İRAN İSTANBUL TÜRKİYE MERKEZ,
ANKARA VE İZMİR ŞUBELERİ**
31 ARALIK 2014 TARİHİ İTİBARIYLA KONSOLİDE OLMAYAN FİNANSAL TABLOLAR
(Tutarlar aksi belirtilmedikçe Bin Türk Lirası ("TL") olarak ifade edilmiştir.)
VI. NAKİT AKIM TABLOSU

	NAKİT AKIM TABLOLARI	Dipnot	CARİ DÖNEM (01/01/2014 – 31/12/2014)	ÖNCEKİ DÖNEM (01/01/2013 – 31/12/2013)
A.	BANKACILIK FAALİYETLERİNE İLİŞKİN NAKİT AKIMLARI			
1.1	Bankacılık Faaliyet Konusu Aktif ve Pasiflerdeki Değişim Öncesi Faaliyet Kân		3.996	1.082
1.1.1	Alınan Faizler		14.457	17.199
1.1.2	Ödenen Faizler		(263)	(1.953)
1.1.3	Alınan Temettümler		-	-
1.1.4	Alınan Ücret ve Komisyonlar		1.659	1.861
1.1.5	Elde Edilen Diğer Kazançlar		113	541
1.1.6	Zarar Olarak Muhasebeleştirilen Donuk Alacaklardan Tahsilatlar		-	-
1.1.7	Personele ve Hizmet Tedarik Edenlere Yapılan Nakit Ödemeler		(5.625)	(6.239)
1.1.8	Ödenen Vergiler		(2.374)	(1.931)
1.1.9	Diğer		(3.971)	(8.396)
1.2	Bankacılık Faaliyetleri Konusu Aktif ve Pasiflerdeki Değişim		(5.789)	(72.648)
1.2.1	Alım Satım Amaçlı Finansal Varlıklarda Net (Artış) / Azalış		-	-
1.2.2	Gerçeğe Uygun Değer Farkı K/Z'a Yansıtılan Olarak Sınıflandırılan FV'larda Net (Artış) / Azalış		-	-
1.2.3	Bankalar Hesabındaki Net (Artış) / Azalış		1	(9)
1.2.4	Kredilerdeki Net (Artış) / Azalış		12.120	3.789
1.2.5	Diğer Aktiflerdeki Net (Artış) / Azalış		(888)	290
1.2.6	Bankaların Mevduatlarındaki Net Artış / (Azalış)		24.902	95.198
1.2.7	Diğer Mevduatlardaki Net Artış / (Azalış)		(42.056)	(166.034)
1.2.8	Alınan Kredilerdeki Net Artış		-	-
1.2.9	Vadesi Gelmiş Borçlardaki Net Artış / (Azalış)		-	-
1.2.10	Diğer Borçlardaki Net Artış		132	(5.882)
I.	Bankacılık Faaliyetlerinden Kaynaklanan Net Nakit Akımı		(1.793)	(71.566)
B.	YATIRIM FAALİYETLERİNE İLİŞKİN NAKİT AKIMLARI			
II.	Yatırım Faaliyetlerinden Kaynaklanan Net Nakit Akımı		10.270	(78.473)
2.1	İktisap Edilen İştirakler, Bağlı Ortaklıklar ve Birlikte Kontrol Edilen Ortaklıklar (İş Ortaklıkları)		-	-
2.2	Elden Çıkarılan İştirakler, Bağlı Ortaklıklar ve Birlikte Kontrol Edilen Ortaklıklar (İş Ortaklıkları)		-	-
2.3	Satın Alınan Menkul ve Gayrimenkuller		(139)	(59)
2.4	Elden Çıkarılan Menkul ve Gayrimenkuller		6	35
2.5	Elde Edilen Satılmaya Hazır Finansal Varlıklar		(124.413)	(157.636)
2.6	Elden Çıkarılan Satılmaya Hazır Finansal Varlıklar		134.816	79.187
2.7	Satın Alınan Yatırım Amaçlı Menkul Değerler		-	-
2.8	Satılan Yatırım Amaçlı Menkul Değerler		-	-
2.9	Diğer		-	-
C.	FİNANSMAN FAALİYETLERİNE İLİŞKİN NAKİT AKIMLARI			
III.	Finansman Faaliyetlerinden Sağlanan Net Nakit		-	-
3.1	Krediler ve İhraç Edilen Menkul Değerlerden Sağlanan Nakit		-	-
3.2	Krediler ve İhraç Edilen Menkul Değerlerden Kaynaklanan Nakit Çıkışı		-	-
3.3	İhraç Edilen Sermaye Araçları		-	-
3.4	Temettü Ödemeleri		-	-
3.5	Finansal Kiralamaya İlişkin Ödemeler		-	-
3.6	Diğer		-	-
IV.	Döviz Kurundaki Değişimin Nakit ve Nakde Eşdeğer Varlıklar Üzerindeki Etkisi	(VI-a)	1.706	10.336
V.	Nakit ve Nakde Eşdeğer Varlıklardaki Net Artış (I + II + III + IV)		10.183	(139.703)
VI.	Dönem Başındaki Nakit ve Nakde Eşdeğer Varlıklar	(VI-a)	151.957	291.660
VII.	Dönem Sonundaki Nakit ve Nakde Eşdeğer Varlıklar (V + VI)	(VI-a)	162.140	151.957

İlişikteki açıklama ve dipnotlar bu finansal tabloların tamamlayıcı bir parçasıdır.

**BANK MELLAT, MERKEZİ: TAHRAN-İRAN İSTANBUL TÜRKİYE MERKEZ,
ANKARA VE İZMİR ŞUBELERİ**
31 ARALIK 2014 TARİHİ İTİBARIYLA KONSOLİDE OLMAYAN FİNANSAL TABLOLAR
(Tutarlar aksi belirtilmedikçe Bin Türk Lirası ("TL") olarak ifade edilmiştir.)

VII. KAR DAĞITIM TABLOSU

		CARİ DÖNEM (01/01/2014 – 31/12/2014)	ÖNCEKİ DÖNEM (01/01/2013 – 31/12/2013)
I.	DÖNEM KÂRININ DAĞITIMI		
1.1	Dönem Kârı	8.737	8.525
1.2	Odenecek Vergi ve Yasal Yükümlülükler (-)	(1.767)	(1.566)
1.2.1	Kurumlar Vergisi (Gelir Vergisi)	(1.880)	(1.409)
1.2.2	Gelir Vergisi Kesintisi	-	-
1.2.3	Diğer Vergi ve Yasal Yükümlülükler (*)	113	(157)
A.	NET DÖNEM KARI (1.1-1.2)	6.970	6.959
1.3	Geçmiş Dönemler Zararı (-)	-	-
1.4	Birinci Tertip Yasal Yedek Akçe (-)	-	-
1.5	Bankada Bırakılması Ve Tasarrufu Zorunlu Yasal Fonlar (-)	-	-
B.	DAĞITILABİLİR NET DÖNEM KARI [(A)-(1.3+1.4+1.5)]	6.970	6.959
1.6	Ortaklara Birinci Temettü (-)	-	-
1.6.1	Hisse Senedi Sahiplerine	-	-
1.6.2	İmtiyazlı Hisse Senedi Sahiplerine	-	-
1.6.3	Katılma İntifa Senetlerine	-	-
1.6.4	Kâra İştirakli Tahvillere	-	-
1.6.5	Kâr Ve Zarar Ortaklığı Belgesi Sahiplerine	-	-
1.7	Personele Temettü (-)	-	-
1.8	Yönetim Kuruluna Temettü (-)	-	-
1.9	Ortaklara İkinci Temettü (-)	-	-
1.9.1	Hisse Senedi Sahiplerine	-	-
1.9.2	İmtiyazlı Hisse Senedi Sahiplerine	-	-
1.9.3	Katılma İntifa Senetlerine	-	-
1.9.4	Kâra İştirakli Tahvillere	-	-
1.9.5	Kâr Ve Zarar Ortaklığı Belgesi Sahiplerine	-	-
1.10	İkinci Tertip Yasal Yedek Akçe (-)	-	-
1.11	Statü Yedekleri (-)	-	-
1.12	Olağanüstü Yedekler	-	-
1.13	Diğer Yedekler	-	-
1.14	Özel Fonlar	-	-
II.	YEDEKLERDEN DAĞITIM		
2.1	Dağıtılan Yedekler	-	56
2.2	İkinci Tertip Yasal Yedekler (-)	-	-
2.3	Ortaklara Pay (-)	-	-
2.3.1	Hisse Senedi Sahiplerine	-	-
2.3.2	İmtiyazlı Hisse Senedi Sahiplerine	-	-
2.3.3	Katılma İntifa Senetlerine	-	-
2.3.4	Kâra İştirakli Tahvillere	-	-
2.3.5	Kâr Ve Zarar Ortaklığı Belgesi Sahiplerine	-	-
2.4	Personele Pay (-)	-	-
2.5	Yönetim Kuruluna Pay (-)	-	-
III.	HISSE BAŞINA KAR		
3.1	Hisse Senedi Sahiplerine	-	-
3.2	Hisse Senedi Sahiplerine (%)	-	-
3.3	İmtiyazlı Hisse Senedi Sahiplerine	-	-
3.4	İmtiyazlı Hisse Senedi Sahiplerine (%)	-	-
IV.	HISSE BAŞINA TEMETTÜ		
4.1	Hisse Senedi Sahiplerine	-	-
4.2	Hisse Senedi Sahiplerine (%)	-	-
4.3	İmtiyazlı Hisse Senedi Sahiplerine	-	-
4.4	İmtiyazlı Hisse Senedi Sahiplerine (%)	-	-

NOT: Bu finansal tabloların düzenlendiği tarih itibarıyla Şube'nin 2014 yılı kâr dağıtımını henüz kesinleşmemiştir.

(*) Ertelenmiş vergi geliri diğer vergi ve yasal yükümlülükler satırında gösterilmiştir. Kar dağıtımına konu edilmemesi gerekmekte olup olağanüstü yedekler içerisinde tutulmaktadır.

İlişikteki açıklama ve dipnotlar bu finansal tabloların tamamlayıcı bir parçasıdır.

**BANK MELLAT, MERKEZİ: TAHRAN-İRAN İSTANBUL TÜRKİYE MERKEZ,
ANKARA VE İZMİR ŞUBELERİ**
31 ARALIK 2014 TARİHİ İTİBARIYLA KONSOLİDE OLMAYAN FİNANSAL TABLOLAR
(Tutarlar aksi belirtilmedikçe Bin Türk Lirası ("TL") olarak ifade edilmiştir.)

VIII. ŞUBE'NİN MERKEZİNİN KONSOLİDE FİNANSAL TABLOLARI

20 Mart 2014 tarihi itibarıyla Şube'nin Merkezi'nin hazırlamış olduğu finansal tablolar aşağıda sunulmaktadır. Şube'nin Merkezi'nin 31 Aralık 2014 ve 31 Aralık 2013 tarihleri itibarıyla hazırlanmış finansal tabloları bulunmamaktadır.

BANK MELLAT (İRAN)		
KONSOLİDE KARŞILAŞTIRMALI BİLANÇOSU		
(BİN ABD DOLARI)		
	CARİ DÖNEM (20 Mart 2014)	ÖNCEKİ DÖNEM (20 Mart 2013) (*)
Nakit Değerler	810.767	546.055
Merkez Bankası	4.357.528	3.796.955
Diğer Aktifler	50.501.879	43.035.185
Toplam Aktifler	55.670.174	47.378.195
Mevduat	37.091.945	32.995.148
Diğer Pasifler	15.454.796	12.092.233
Özkaynaklar	3.123.433	2.290.814
Toplam Pasifler	55.670.174	47.378.195

BANK MELLAT (İRAN)		
KONSOLİDE KARŞILAŞTIRMALI GELİR TABLOSU		
(BİN ABD DOLARI)		
	CARİ DÖNEM (20 Mart 2014)	ÖNCEKİ DÖNEM (20 Mart 2013) (*)
Faiz ve Yatırım Gelirleri	3.861.883	3.260.976
Mevduata Verilen Faizler	(2.372.986)	(1.861.774)
Diğer Giderler	(743.948)	(775.300)
Diğer Gelirler	2.176.954	1.583.113
Toplam Net Gelirler	2.921.903	2.207.015
Personel ve İşletme Giderleri	(1.949.298)	(1.511.318)
Vergi Öncesi Kâr	972.605	695.697
Ödenecek Vergiler	(92.639)	(88.750)
Net Kâr	879.966	606.947

(*) Yeniden düzenlenmiştir.

**BANK MELLAT, MERKEZİ: TAHRAN-İRAN İSTANBUL TÜRKİYE MERKEZ,
ANKARA VE İZMİR ŞUBELERİ**

**31 ARALIK 2014 TARİHİNDE SONA EREN HESAP DÖNEMİNE AİT FİNANSAL TABLOLARA
İLİŞKİN AÇIKLAMA VE DİPNOTLAR**

(Tutarlar aksi belirtilmedikçe Bin Türk Lirası ("TL") olarak ifade edilmiştir.)

ÜÇÜNCÜ BÖLÜM

MUHASEBE POLİTİKALARINA İLİŞKİN AÇIKLAMALAR

I. SUNUM ESASLARINA İLİŞKİN AÇIKLAMALAR:

Finansal tablolar ile bunlara ilişkin açıklama ve dipnotların Türkiye Muhasebe Standartları ve Bankaların Muhasebe Uygulamalarına ve Belgelerin Saklanması İlişkin Usul ve Esaslar Hakkında Yönetmeliğe uygun olarak hazırlanması:

Şube, muhasebe kayıtlarını, konsolide olmayan finansal tablolarını ve bunlara ilişkin açıklama ve dipnotlarını, 1 Kasım 2005 tarih ve 25983 sayılı Resmi Gazete’de yayımlanarak yürürlüğe giren 5411 sayılı Bankacılık Kanunu’nun “Muhasebe ve Raporlama” başlıklı 37. maddesi hükümleri gereğince Bankacılık Düzenleme ve Denetleme Kurumu (“BDDK”) tarafından yayımlanan ve 1 Kasım 2006 tarihinden geçerli olmak üzere yürürlüğe konulan “Bankaların Muhasebe Uygulamalarına ve Belgelerin Saklanması İlişkin Usul ve Esaslar Hakkında Yönetmelik” ile beraber Türkiye Muhasebe Standartları (“TMS”), Türkiye Finansal Raporlama Standartları (“TFRS”), bunlara ilişkin ek ve yorumlara uygun olarak düzenlemektedir.

Finansal tabloların hazırlanmasında, Kamu Gözetimi Muhasebe ve Denetim Standartları Kurumu (“KGK”) tarafından yürürlüğe konulmuş olan Türkiye Muhasebe Standartları / Türkiye Finansal Raporlama Standartları ile bunlara ilişkin ek ve yorumları (“TMS/TFRS”) esas alınmıştır.

Konsolide olmayan finansal tablolar, gerçeğe uygun değerleri ile gösterilen finansal varlık ve yükümlülüklerin dışında, enflasyon düzeltmesine tabi tutulmak suretiyle, tarihi maliyet esaslı baz alınarak TL olarak hazırlanmıştır.

Finansal tabloların hazırlanmasında izlenen muhasebe politikaları ve kullanılan değerlendirme esasları TMS kapsamında yer alan esaslara göre belirlenmiş ve uygulanmıştır. Söz konusu muhasebe politikaları ve değerlendirme esasları aşağıda yer alan II. ila XXVIII. no’lu dipnotlarda açıklanmaktadır.

II. FİNANSAL ARAÇLARIN KULLANIM STRATEJİSİ VE YABANCI PARA CİNSİNDEN İŞLEMLERE İLİŞKİN AÇIKLAMALAR:

Şube’nin temel faaliyet alanları, her türlü ticari bankacılık faaliyetleri ve mevzuatın bankalarca yapılmasına ve icrasına imkan verdiği konularla iştigal etmektir.

Şube’nin ilişikteki bilanço yapısından da anlaşılacağı üzere Şube, sabit oranlı mevduatlarından ve merkezden aldığı krediler ve nakit teminatlardan elde ettiği kaynakları ağırlıklı olarak kısa vadeli, yüksek getirili ve göreceli olarak düşük riskli banka plasmanları ve bankalara açılan krediler şeklinde değerlendirmektedir. Şube, likidite riskini mevcut ve muhtemel borç yükümlülüklerini yerine getirmek için yeterli tutarda nakit ve benzeri kaynağı bulundurmak suretiyle yönetmektedir. Bu bağlamda Şube, vadesi gelmiş yükümlülüklerinin karşılanabilirliğini sağlayıcı likidite yapısını sağlamayı amaçlamaktadır.

Şube, para, sermaye ve mal piyasalarında kısa vadeli kur, faiz ve fiyat hareketleri karşısında kaynaklarını ağırlıklı olarak kısa vadeli plasmanlarda değerlendirmek ve nakit karşılık tesis etmek suretiyle gerekli önlemleri almaktadır.

Diğer yabancı para cinsi işlemlerden kaynaklanan kur riskine karşı Şube, Türkiye Cumhuriyet Merkez Bankası (“TCMB”)’nin döviz sepetine uygun pozisyon almaktadır. Şube, dalgalı kur sistemine geçilmesiyle birlikte, kurun izleyebileceği yöndeki belirsizliklerin artması sebebiyle yabancı para net genel pozisyonunu, ilgili yasal sınırlara uygun düzeyde tutmaktadır.

**BANK MELLAT, MERKEZİ: TAHRAN-İRAN İSTANBUL TÜRKİYE MERKEZ,
ANKARA VE İZMİR ŞUBELERİ**

**31 ARALIK 2014 TARİHİNDE SONA EREN HESAP DÖNEMİNE AİT FİNANSAL TABLOLARA
İLİŞKİN AÇIKLAMA VE DİPNOTLAR**

(Tutarlar aksi belirtilmedikçe Bin Türk Lirası ("TL") olarak ifade edilmiştir.)

MUHASEBE POLİTİKALARINA İLİŞKİN AÇIKLAMALAR (Devamı)

**II. FİNANSAL ARAÇLARIN KULLANIM STRATEJİSİ VE YABANCI PARA CİNSİNDEN
İŞLEMLERE İLİŞKİN AÇIKLAMALAR (Devamı) :**

31 Aralık 2014 tarihi itibarıyla yabancı para işlemlerin Türk Parası'na dönüştürülmesinde ve bunların finansal tablolara yansıtılmasında kullanılan ABD Doları kur değeri 2,3269 TL, Euro kur değeri 2,8272 TL ve Yen kur değeri 0,019424 TL'dir.

III. İŞTİRAK VE BAĞLI ORTAKLIKLARA İLİŞKİN BİLGİLER:

Şube'nin 31 Aralık 2014 ve 31 Aralık 2013 tarihleri itibarıyla iştirak ve bağlı ortaklığı bulunmamaktadır.

**IV. VADELİ İŞLEM VE OPSİYON SÖZLEŞMELERİ İLE TÜREV ÜRÜNLERE İLİŞKİN
AÇIKLAMALAR:**

Türev işlemlerin ilk olarak kayda alınmalarında gerçeğe uygun değerleri kullanmakta ve kayda alınmalarını izleyen dönemlerde gerçeğe uygun değerleri ile değerlendirilmektedir. Oluşan kar ya da zararın muhasebeleştirme yöntemi, ilgili türev işlemin riskten korunma amaçlı olmasına, böyle ise, riskten korunma kalemin içeriğine göre değişmektedir. Şube'nin 31 Aralık 2014 tarihi itibarıyla gerçeğe uygun değere yönelik riskten korunma olarak belirlenen türev işlemleri bulunmamaktadır.

Şube'nin vadeli işlem ve opsiyon sözleşmeleri ile türev ürünleri bulunmamaktadır.

V. FAİZ GELİR VE GİDERİNE İLİŞKİN AÇIKLAMALAR:

Faiz gelir ve giderleri etkin faiz oranı yöntemi uygulanarak dönemsel olarak kaydedilmektedir.

Şube, ilgili mevzuat çerçevesinde donuk alacaklarla ilgili faiz gelirleri ve varsa, tahsili şüpheli görülen diğer faiz gelirleriyle ilgili reeskont uygulamasını durdurmaktadır.

**BANK MELLAT, MERKEZİ: TAHRAN-İRAN İSTANBUL TÜRKİYE MERKEZ,
ANKARA VE İZMİR ŞUBELERİ**

**31 ARALIK 2014 TARİHİNDE SONA EREN HESAP DÖNEMİNE AİT FİNANSAL TABLOLARA
İLİŞKİN AÇIKLAMA VE DİPNOTLAR**

(Tutarlar aksi belirtilmedikçe Bin Türk Lirası ("TL") olarak ifade edilmiştir.)

MUHASEBE POLİTİKALARINA İLİŞKİN AÇIKLAMALAR (Devamı)

VI. ÜCRET VE KOMİSYON GELİR VE GİDERLERİNE İLİŞKİN AÇIKLAMALAR:

Tahsil edildikleri dönemde gelir kaydedilen bazı bankacılık işlemleriyle ilgili ücret gelirleri haricindeki ücret ve komisyon gelirleri ve giderleri esas olarak tahakkuk esasına göre muhasebeleştirilmektedir. Diğer kredi kurum ve kuruluşlarına ödenen kredi ücret ve komisyon giderleri işlem maliyeti olarak dikkate alınmakta ve "Etkin faiz (iç verim) oranı yöntemi"ne göre muhasebeleştirilmektedir. Sözleşmeler yoluyla sağlanan ya da üçüncü bir gerçek veya tüzel kişi için varlık alımı veya satımı gibi işlemlere ilişkin hizmetler yoluyla sağlanan gelirler tahsil edildiği tarihlerde gelir olarak kaydedilmektedir.

VII. FİNANSAL VARLIKLARA İLİŞKİN AÇIKLAMALAR:

Şube, finansal varlıklarını "Gerçeğe uygun değer farkı kâr/zarara yansıtılan finansal varlıklar", "Satılmaya hazır finansal varlıklar", "Krediler ve alacaklar" veya "Vadeye kadar elde tutulacak finansal varlıklar" olarak sınıflandırmakta ve muhasebeleştirilmektedir. Söz konusu finansal varlıkların alım ve satım işlemleri "Teslim tarihi"ne göre kayıtlara alınmakta ve kayıtlardan çıkarılmaktadır. Finansal varlıkların sınıflandırılması şekli ilgili varlıkların Şube yönetimi tarafından satınalma amaçları dikkate alınarak, elde edildikleri tarihlerde kararlaştırılmaktadır.

a. Gerçeğe Uygun Değer Farkı Kâr/Zarar'a Yansıtılan Finansal Varlıklar:

Bu kategorinin iki alt kategorisi bulunmaktadır: "Alım satım amaçlı olarak elde tutulan finansal varlıklar" ile ilk kayda alınma sırasında "Gerçeğe uygun değer farkı kâr/zarara yansıtılan finansal varlıklar olarak sınıflandırılan finansal varlıklar".

Alım satım amaçlı finansal varlıklar piyasada kısa dönemde oluşan fiyat ve benzeri unsurlardaki dalgalanmalardan kâr sağlama amacıyla elde edilen, veya elde edilme nedeninden bağımsız olarak, kısa dönemde kâr sağlamaya yönelik bir portföyün parçası olan finansal varlıklardır.

Alım satım amaçlı finansal varlıklar ilk olarak kayda alınmalarında makul değerleri kullanmakta ve kayda alınmalarını izleyen dönemlerde gerçeğe uygun değerleri ile değerlendirilmektedir. Borsalarda veya teşkilatlanmış diğer piyasalarda aktif olarak işlem gören alım satım amaçlı menkul değerler borsa fiyatı ile işlem görmeyenler veya işlem gördüğü halde işlem hacminin ihraç edildiği tutara nispeten ihmal edilebilir ölçüde düşük olanlar ise TCMB'nin açıkladığı gösterge niteliğindeki fiyatlar kullanılarak değerlendirilmiştir. Yapılan değerlendirme sonucu oluşan kazanç ve kayıplar kar/zarar hesaplarına dahil edilmektedir. Alım satım amaçlı finansal varlıklardan kazanılan faizler faiz gelirleri içerisinde ve elde edilen kâr payları temettü gelirleri içerisinde gösterilmektedir.

Türev finansal araçlar da riskten korunma aracı olarak tanımlanmadığı sürece alım satım amaçlı finansal varlıklar olarak sınıflandırılmaktadır.

Şube'nin gerçeğe uygun değer farkı kâr/zarara yansıtılan olarak sınıflandırılan finansal varlıkları bulunmamaktadır.

**BANK MELLAT, MERKEZİ: TAHRAN-İRAN İSTANBUL TÜRKİYE MERKEZ,
ANKARA VE İZMİR ŞUBELERİ**

**31 ARALIK 2014 TARİHİNDE SONA EREN HESAP DÖNEMİNE AİT FİNANSAL TABLOLARA
İLİŞKİN AÇIKLAMA VE DİPNOTLAR**

(Tutarlar aksi belirtilmedikçe Bin Türk Lirası ("TL") olarak ifade edilmiştir.)

MUHASEBE POLİTİKALARINA İLİŞKİN AÇIKLAMALAR (Devamı)

VII. FİNANSAL VARLIKLARA İLİŞKİN AÇIKLAMALAR (Devamı):

b. Kredi ve Alacaklar:

Krediler ve alacaklar, borçluya para, mal veya hizmet sağlama yoluyla yaratılan finansal varlıklardır. Söz konusu krediler ve alacaklar ilk olarak elde etme maliyeti üzerinden kayda alınmakta ve kayda alınmayı müteakiben "Etkin faiz (iç verim) oranı yöntemi" kullanılarak iskonto edilmiş bedelleri ile değerlendirilmektedir.

Şube, kredilerin tahsil edilemeyeceğine dair bulguların varlığı halinde 1 Kasım 2006 tarih ve 26333 sayılı Resmi Gazete'de yayımlanan "Bankalarca Kredilerin ve Diğer Alacakların Niteliklerinin Belirlenmesi ve Bunlar için Ayrılacak Karşılıklara İlişkin Usul ve Esaslar Hakkında Yönetmelik" uyarınca III., IV., ve V. Grup krediler içinde sınıflamakta ve bu tutarlar için özel karşılık ayırmaktadır. Banka, finansal durumu ve/veya ödeme kabiliyeti zayıf olan krediler için ait olduğu grupta öngörülen asgari oranların üzerinde özel karşılık ayırabilmektedir.

Yıl içinde ayrılan karşılıklar o yıl gelirden düşülmektedir. Tahsili mümkün olmayan alacaklar bütün yasal işlemler tamamlandıktan sonra kayıtlardan silinmektedir. Önceki yıllarda karşılık ayrılan alacaklar tahsil edildiğinde, tahsilat diğer gelirler hesabına kaydedilmektedir.

c. Vadeye Kadar Elde Tutulacak Yatırımlar:

Vadeye kadar elde tutulacak finansal varlıklar, vadesine kadar saklama niyetiyle elde tutulan ve fonlama kabiliyeti dahil olmak üzere vade sonuna kadar elde tutulabilmesi için gerekli koşulların sağlanmış olduğu, sabit veya belirlenebilir ödemeleri ile sabit vadesi bulunan ve "Krediler ve alacaklar" dışında kalan finansal varlıklardır. Vadeye kadar elde tutulacak finansal varlıklar ilk olarak elde etme maliyeti üzerinden kayda alınmakta ve kayda alınmayı müteakiben "Etkin faiz (iç verim) oranı yöntemi" kullanılarak "İskonto edilmiş bedeli" ile değerlendirilmektedir. Vadeye kadar elde tutulacak finansal varlıklar ilgili faiz gelirleri gelir tablosunda yansıtılmaktadır.

Şube'nin önceden vadeye kadar elde tutulacak menkul değerler arasında sınıflandırdığı ancak, sınıflandırma esaslarına uyulmadığından iki yıl boyunca bu sınıflandırmaya tabi tutulamayacak finansal varlıkları bulunmamaktadır.

Şube'nin 31 Aralık 2014 ve 31 Aralık 2013 tarihleri itibarıyla vadeye kadar elde tutulacak yatırımları bulunmamaktadır.

d. Satılmaya Hazır Finansal Varlıklar:

Satılmaya hazır finansal varlıklar olarak sınıflanan borçlanma senetleri kayda alınmalarını takiben gerçeğe uygun değerle değerlendirilmektedir. Satılmaya hazır finansal varlıkların gerçeğe uygun değerlerindeki değişikliklerden kaynaklanan "Gerçekleşmemiş kâr ve zararlar" ilgili finansal varlığa karşılık gelen değer tahsili, varlığın satılması, elden çıkarılması veya zafiyete uğraması durumlarından birinin gerçekleşmesine kadar dönemin gelir tablosuna yansıtılmamakta ve; özkaynaklar içindeki "Menkul değerler değer artış fonu" hesabında izlenmektedir. Söz konusu menkul değerlerin tahsil edildiğinde veya elden çıkarıldığında özkaynak içinde yansıtılan birikmiş gerçeğe uygun değer farkları gelir tablosuna yansıtılmaktadır.

**BANK MELLAT, MERKEZİ: TAHRAN-İRAN İSTANBUL TÜRKİYE MERKEZ,
ANKARA VE İZMİR ŞUBELERİ**

**31 ARALIK 2014 TARİHİNDE SONA EREN HESAP DÖNEMİNE AİT FİNANSAL TABLOLARA
İLİŞKİN AÇIKLAMA VE DİPNOTLAR**

(Tutarlar aksi belirtilmedikçe Bin Türk Lirası ("TL") olarak ifade edilmiştir.)

MUHASEBE POLİTİKALARINA İLİŞKİN AÇIKLAMALAR (Devamı)

VIII. FİNANSAL VARLIKLARDA DEĞER DÜŞÜKLÜĞÜNE İLİŞKİN AÇIKLAMALAR:

Finansal varlıkların gelecekte beklenen nakit akışlarının "Etkin faiz (iç verim) oranı yöntemi" ile iskonto edilmek suretiyle hesaplanan tahmini tahsil edilebilir tutarının veya varsa gerçeğe uygun değerinin defter değerinden düşük olması durumunda söz konusu finansal varlığı zafiyete uğradığı kabul edilir. Finansal varlıkların zafiyete uğraması sonucu oluşan değer düşüklüğü için karşılık ayrılır ve ayrılan karşılık gider hesapları ile ilişkilendirilir.

Bu bölümün VII.b. no'lu dipnotunda kredi ve diğer alacaklar için ayrılan karşılıkların muhasebeleştirilmesine ilişkin esaslar açıklanmıştır.

IX. FİNANSAL ARAÇLARIN NETLEŞTİRİLMESİNE İLİŞKİN AÇIKLAMALAR:

Finansal varlıklar ve borçlar, Şube'nin netleştirmeye yönelik yasal bir hakka ve yaptırım gücüne sahip olması ve ilgili finansal aktif ve pasifi net tutarları üzerinden tahsil etme/ödeme niyetinde olması durumunda veya ilgili finansal varlığı ve borcu eşzamanlı olarak sonuçlandırma hakkına sahip olması halinde bilançoda net tutarları üzerinden gösterilir.

X. SATIŞ VE GERİ ALIŞ ANLAŞMALARINI VE MENKUL DEĞERLERİN ÖDÜNÇ VERİLMESİ İŞLEMLERİNE İLİŞKİN AÇIKLAMALAR:

Şube'nin 31 Aralık 2014 ve 31 Aralık 2013 tarihleri itibarıyla satış ve geri alış anlaşmaları ve menkul değerlerin ödünç verilmesi işlemleri bulunmamaktadır.

Tekrar geri alımlarını öngören anlaşmalar çerçevesinde satılmış olan menkul kıymetler ("Repo") Şube portföyünde tutuluş amaçlarına göre "Alım satım amaçlı", "Satılmaya hazır" veya "Vadeye kadar elde tutulacak" portföylerde sınıflandırılmakta ve ait olduğu portföyün esaslarına göre değerlemeye tabi tutulmaktadır. Repo sözleşmesi karşılığı elde edilen fonlar pasifte "Repo işlemlerinden sağlanan fonlar" hesabında muhasebeleştirilmekte ve ilgili repo anlaşmaları ile belirlenen satım ve geri alım fiyatları arasındaki farkın döneme isabet eden kısmı için "Etkin faiz (iç verim) oranı yöntemi"ne göre gider reeskontu hesaplanmaktadır.

Geri satım taahhüdü ile alınmış menkul kıymetler ("Ters repo") işlemleri bilançoda "Ters repo işlemlerinden alacaklar" kalemi altında muhasebeleştirilmektedir. Ters repo anlaşmaları ile belirlenen alım ve geri satım fiyatları arasındaki farkın döneme isabet eden kısmı için "Etkin faiz (iç verim) oranı yöntemi"ne göre faiz gelir reeskontu hesaplanmaktadır.

XI. SATIŞ AMAÇLI ELDE TUTULAN VE DURDURULAN FAALİYETLERE İLİŞKİN DURAN VARLIKLAR VE BU VARLIKLARA İLİŞKİN BORÇLAR HAKKINDA AÇIKLAMALAR:

Bilanço tarihi itibarıyla Şube'nin satış amaçlı elde tutulan ve durdurulan faaliyetlere ilişkin duran varlıkları ve bu varlıklara ilişkin borçları bulunmamaktadır (31 Aralık 2013: Bulunmamaktadır).

Satış amaçlı duran varlıklar donuk alacaklardan dolayı edinilen maddi duran varlıklardan oluşmakta olup, konsolide olmayan finansal tablolarda 1 Kasım 2006 tarih 26333 ve 24 Nisan 2007 tarih ve 26592 sayılı Resmi Gazete'de yayımlanan "Bankaların Kıymetli Maden Alım Satımına ve Alacaklarından Dolayı Edindikleri Emtia ve Gayrimenkullerin Elden Çıkarılmasına İlişkin Usul ve Esaslar Hakkında Yönetmelik" hükümlerine uygun olarak muhasebeleştirilmektedir.

XII. ŞEREFİYE VE DİĞER MADDİ OLMAYAN DURAN VARLIKLARA İLİŞKİN AÇIKLAMALAR:

Şube'nin 31 Aralık 2014 ve 31 Aralık 2013 tarihleri itibarıyla şerefiyesi bulunmamaktadır.

**BANK MELLAT, MERKEZİ: TAHRAN-İRAN İSTANBUL TÜRKİYE MERKEZ,
ANKARA VE İZMİR ŞUBELERİ**

**31 ARALIK 2014 TARİHİNDE SONA EREN HESAP DÖNEMİNE AİT FİNANSAL TABLOLARA
İLİŞKİN AÇIKLAMA VE DİPNOTLAR**

(Tutarlar aksi belirtilmedikçe Bin Türk Lirası ("TL") olarak ifade edilmiştir.)

MUHASEBE POLİTİKALARINA İLİŞKİN AÇIKLAMALAR (Devamı)

**XII. ŞEREFİYE VE DİĞER MADDİ OLMAYAN DURAN VARLIKLARA İLİŞKİN
AÇIKLAMALAR (Devamı) :**

Maddi olmayan duran varlıklar bilgisayar yazılımlarından oluşmaktadır. Maddi olmayan duran varlıklar normal amortisman yöntemi uygulanmak suretiyle tahmini faydalı ömürleri olan 3 yıllık sürede doğrusal amortisman yöntemi kullanılarak itfa edilmekte olup bilanço tarihi itibarıyla itfa payı gideri 213 bin TL tutarındadır (31 Aralık 2013 : 231 bin TL).

XIII. MADDİ DURAN VARLIKLARA İLİŞKİN AÇIKLAMALAR:

Maddi duran varlıkların ilk kayıtları elde etme tutarları ve varlığın kullanılabilir hale getirilebilmesi için gerekli diğer doğrudan giderlerin ilavesi suretiyle bulunmuş maliyet bedeli üzerinden yapılmıştır. Maddi duran varlıklar, kayda alınmalarını izleyen dönemde maliyet bedelinden birikmiş amortismanların ve varsa birikmiş değer azalışlarının düşülmesinden sonra kalan tutarları üzerinden değerlendirilmiştir.

Amortisman, maddi duran varlıkların maliyetleri üzerinden tahmin edilen faydalı ömürler esas alınarak doğrusal yöntem kullanılarak ayrılmaktadır. Tahmin edilen ekonomik ömürler aşağıdaki gibidir:

Binalar	50 yıl
Büro makina, mobilya mefruşat ve taşıtlar	5 yıl

Bilanço tarihi itibarıyla aktifte bir hesap döneminden daha az bir süre bulunan varlıklara ilişkin olarak, bir tam yıl için öngörülen amortisman tutarının, varlığın aktifte kalış süresiyle orantılanması suretiyle bulunan tutar kadar amortisman ayrılmıştır.

Maliyet bedelinin ilgili maddi duran varlığın "Net gerçekleşebilir değeri"nin üzerinde olması durumunda söz konusu varlığın değeri "Net gerçekleşebilir değeri"ne indirilir ve ayrılan değer düşüklüğü karşılığı gider hesapları ile ilişkilendirilir.

Maddi duran varlıkların elden çıkarılmasından doğan kazanç ve kayıplar satış hasılatından ilgili maddi duran varlığın net defter değerinin düşülmesi suretiyle tespit edilmektedir.

Maddi bir duran varlığa yapılan normal bakım ve onarım harcamaları, gider olarak muhasebeleştirilmektedir. Maddi duran varlığın kapasitesini genişleterek kendisinden gelecekte elde edilecek faydayı artıran nitelikteki yatırım harcamaları, maddi duran varlığın maliyetine eklenmektedir. Yatırım harcamaları, varlığın faydalı ömrünü uzatan, varlığın hizmet kapasitesini artıran veya maliyetini azaltan giderler gibi maliyet unsurlarından oluşmaktadır.

31 Aralık 2014 ve 31 Aralık 2013 tarihleri itibarıyla maddi duran varlıkların üzerinde rehin, ipotek ve diğer tedbirler ve alımı için verilen taahhütler mevcut değildir.

XIV. KİRALAMA İŞLEMLERİNE İLİŞKİN AÇIKLAMALAR:

Şube'nin 31 Aralık 2014 ve 31 Aralık 2013 tarihleri itibarıyla finansal kiralama işlemleri bulunmamaktadır.

XV. KARŞILIKLAR VE KOŞULLU YÜKÜMLÜLÜKLERE İLİŞKİN AÇIKLAMALAR:

Karşılıklar ve koşullu yükümlülükler "Karşılıklar, Koşullu Borçlar ve Koşullu Varlıklara İlişkin Türkiye Muhasebe Standardı"na ("TMS 37") uygun olarak muhasebeleştirilmektedir.

Karşılıklar bilanço tarihi itibarıyla mevcut bulunan ve geçmişten kaynaklanan yasal veya yapısal bir yükümlülüğün bulunması, yükümlülüğün yerine getirmek için ekonomik fayda sağlayan kaynakların

**BANK MELLAT, MERKEZİ: TAHRAN-İRAN İSTANBUL TÜRKİYE MERKEZ,
ANKARA VE İZMİR ŞUBELERİ**

**31 ARALIK 2014 TARİHİNDE SONA EREN HESAP DÖNEMİNE AİT FİNANSAL TABLOLARA
İLİŞKİN AÇIKLAMA VE DİPNOTLAR**

(Tutarlar aksi belirtilmedikçe Bin Türk Lirası ("TL") olarak ifade edilmiştir.)

MUHASEBE POLİTİKALARINA İLİŞKİN AÇIKLAMALAR (Devamı)

XV. KARŞILIKLAR VE KOŞULLU YÜKÜMLÜLÜKLERE İLİŞKİN AÇIKLAMALAR (Devamı):

çıkışının muhtemel olması ve yükümlülük tutarı konusunda güvenilir bir tahminin yapılabildiği durumlarda muhasebeleştirilmektedir. Geçmiş dönemlerdeki olayların bir sonucu olarak ortaya çıkan yükümlülükler için "Dönemsellik ilkesi" uyarınca bu yükümlülüklerin ortaya çıktığı dönemde karşılık ayrılmaktadır. Tutarın yeterince güvenilir olarak ölçülemediği ve yükümlülüğün yerine getirilmesi için Şube'den kaynak çıkma ihtimalinin bulunmadığı durumlarda söz konusu yükümlülük "Koşullu" olarak kabul edilmekte ve dipnotlarda açıklanmaktadır.

XVI. ÇALIŞANLARIN HAKLARINA İLİŞKİN YÜKÜMLÜLÜKLERE İLİŞKİN AÇIKLAMALAR:

a. Tanımlanmış Fayda Planları:

Şube, mevcut iş kanunu gereğince, en az bir yıl hizmet verdikten sonra emeklilik nedeni ile işten ayrılan veya istifa ve kötü davranış dışındaki nedenlerle işine son verilen personele belirli miktarda kıdem tazminatı ödemekle yükümlüdür.

Şube, ilişikteki finansal tablolarda yer alan kıdem tazminatı karşılığını "Çalışanlara Sağlanan Faydalara İlişkin Türkiye Muhasebe Standardı" ("TMS 19") hükümleri uyarınca "Projeksiyon Metodu"nu kullanarak ve Şube'nin personel hizmet süresini tamamlama ve kıdem tazminatına hak kazanma konularında geçmiş yıllarda kazandığı deneyimlerini baz alarak hesaplamış ve bilanço tarihinde devlet tahvilleri kazanç oranı ile iskonto etmiştir.

Şube yönetimi kıdem tazminatı hesaplamasına ilişkin aktüeryal kazanç/kayıpların cari dönem finansal tablolarına etkisini değerlendirmiş ve hesaplanan vergi sonrası tutarın önemlilik sınırının altında kalması nedeniyle kar veya zarar tablosunda muhasebeleştirilmiştir.

Şube çalışanlarının üyesi buldukları vakıf, sandık ve benzeri kuruluşlar yoktur.

b. Tanımlanmış Katkı Planları:

Şube, çalışanları adına Sosyal Güvenlik Kurumu'na (SGK) yasa ile belirlenmiş tutarlarda katkı payı ödemek zorundadır. Şube'nin ödemekte olduğu katkı payı dışında, çalışanlarına veya SGK'ya yapmak zorunda olduğu başka bir ödeme mecburiyeti yoktur. Bu primler tahakkuk ettikleri dönemde personel giderlerine yansıtılmaktadır.

c. Çalışanlara Sağlanan Kısa Vadeli Faydalar:

TMS 19 kapsamında "Çalışanlara kısa vadeli faydalar" olarak tanımlanan izin ücretleri hak kazanıldıkları dönemlerde tahakkuk edilir ve iskonto edilmez.

**BANK MELLAT, MERKEZİ: TAHRAN-İRAN İSTANBUL TÜRKİYE MERKEZ,
ANKARA VE İZMİR ŞUBELERİ**

**31 ARALIK 2014 TARİHİNDE SONA EREN HESAP DÖNEMİNE AİT FİNANSAL TABLOLARA
İLİŞKİN AÇIKLAMA VE DİPNOTLAR**

(Tutarlar aksi belirtilmedikçe Bin Türk Lirası ("TL") olarak ifade edilmiştir.)

MUHASEBE POLİTİKALARINA İLİŞKİN AÇIKLAMALAR (Devamı)

XVII. VERGİ UYGULAMALARINA İLİŞKİN AÇIKLAMALAR:

a. Cari Vergi:

Kurumlar Vergisi Kanunu 21 Haziran 2006 tarihli ve 26205 sayılı Resmi Gazete'de yayımlanarak yürürlüğe giren 5520 sayılı yasa ile değişmiştir. Söz konusu 5520 sayılı yeni Kurumlar Vergisi Kanunu'nun pek çok hükmü 1 Ocak 2006 tarihinden geçerli olmak üzere yürürlüğe girmiştir. Buna göre Türkiye'de, kurumlar vergisi oranı 2014 yılı için %20'dir (2013: %20). Kurumlar vergisi oranı kurumların ticari kazancına vergi yasaları gereğince indirimi kabul edilmeyen giderlerin ilave edilmesi, vergi yasalarında yer alan istisna (iştirak kazançları istisnası, yatırım indirimi istisnası vb.) ve indirimlerin (ar-ge indirimi gibi) indirilmesi sonucu bulunacak vergi matrahına uygulanır. Kar dağıtılmadığı takdirde başka bir vergi ödenmemektedir.

Türkiye'deki bir işyeri ya da daimi temsilcisi aracılığı ile gelir elde eden dar mükellef kurumlar ile Türkiye'de yerleşik kurumlara ödenen kar paylarından (temettüleri) stopaj yapılmaz. Bunların dışında kalan kişi ve kurumlara yapılan temettü ödemeleri 23 Temmuz 2006 tarihinden itibaren %15 oranında stopaja tabidir. Karın sermayeye ilavesi, kar dağıtımı sayılmaz.

Şirketler üçer aylık mali karları üzerinden %20 oranında geçici vergi hesaplar ve o dönemi izleyen ikinci ayın 14 üncü gününe kadar beyan edip 17'nci günü akşamına kadar öderler. Yıl içinde ödenen geçici vergi o yıla ait olup izleyen yıl verilecek kurumlar vergisi beyannamesi üzerinden hesaplanacak kurumlar vergisinden mahsup edilir. Mahsuba rağmen ödenmiş geçici vergi tutarı kalmış ise bu tutar nakden iade alınabileceği gibi devlete karşı olan herhangi bir başka mali borca da mahsup edilebilir.

En az iki yıl süre ile elde tutulan iştirak hisseleri ile gayrimenkullerin satışından doğan kârların %75'i, Kurumlar Vergisi Kanunu'nda öngörüldüğü şekilde sermayeye eklenmesi veya 5 yıl süreyle özkaynaklarda tutulması şartı ile vergiden istisnadır.

Türkiye'de ödenecek vergiler konusunda vergi otoritesi ile mutabakat sağlamak gibi bir uygulama bulunmamaktadır. Kurumlar vergisi beyannameleri hesap döneminin kapandığı ayı takip eden dördüncü ayın 25 inci günü akşamına kadar bağlı bulunulan vergi dairesine verilir.

Vergi incelemesine yetkili makamlar beş yıl zarfında muhasebe kayıtlarını inceleyebilir ve hatalı işlem tespit edilirse yapılacak vergi tarhiyatı nedeniyle ödenecek vergi miktarları değişebilir. Türk vergi mevzuatına göre beyanname üzerinde gösterilen mali zararlar 5 yılı aşmamak kaydıyla dönem kurum kazancından indirilebilirler. Ancak, mali zararlar, geçmiş yıl karlarından mahsup edilemez.

b. Ertelenmiş Vergi:

Şube, bir varlığın veya yükümlülüğün defter değeri ile vergi mevzuatı uyarınca belirlenen vergiye esas değeri arasında ortaya çıkan vergilendirilebilir geçici farklar için "Gelir Vergilerine İlişkin Türkiye Muhasebe Standardı" ("TMS 12") hükümlerine uygun olarak ertelenmiş vergi hesaplayarak kayıtlarına yansıtılmaktadır. Ertelenmiş vergi hesaplanmasında yürürlükteki vergi mevzuatı uyarınca bilanço tarihi itibarıyla geçerli bulunan yasalaşmış vergi oranları kullanılmaktadır.

Ertelenmiş vergi yükümlülüğü vergilendirilebilir geçici farkların tümü için hesaplanırken, indirilebilir geçici farklardan oluşan ertelenmiş vergi varlıkları, gelecekte vergiye tabi kâr elde etmek suretiyle bu farklardan yararlanmanın kuvvetle muhtemel olması şartıyla hesaplanmaktadır. Hesaplanan ertelenmiş vergi alacakları ile ertelenmiş vergi borçları finansal tablolarda netleştirilerek gösterilmektedir.

**BANK MELLAT, MERKEZİ: TAHRAN-İRAN İSTANBUL TÜRKİYE MERKEZ,
ANKARA VE İZMİR ŞUBELERİ**

**31 ARALIK 2014 TARİHİNDE SONA EREN HESAP DÖNEMİNE AİT FİNANSAL TABLOLARA
İLİŞKİN AÇIKLAMA VE DİPNOTLAR**

(Tutarlar aksi belirtilmedikçe Bin Türk Lirası ("TL") olarak ifade edilmiştir.)

MUHASEBE POLİTİKALARINA İLİŞKİN AÇIKLAMALAR (Devamı)

XVIII. BORÇLANMALARA İLİŞKİN İLAVE AÇIKLAMALAR:

Alım-satım amaçlı finansal yükümlülükler ve türev finansal araçlara ilişkin yükümlülükler gerçeğe uygun değer üzerinden diğer tüm finansal yükümlülükler ise kayda alınmalarını izleyen dönemlerde "Etkin faiz (iç verim) oranı yöntemi" ile "İskonto edilmiş bedel"leri üzerinden değerlendirilmektedir.

XIX. İHRAÇ EDİLEN HİSSE SENETLERİNE İLİŞKİN AÇIKLAMALAR:

Hisse senedi ihracı ile ilgili direkt işlem maliyetleri vergi etkisi indirilmiş olarak tahsil edilen tutardan düşülerek özsermayede gösterilirler. Şube'nin 31 Aralık 2014 ve 31 Aralık 2013 tarihleri itibarıyla ihraç edilen hisse senedi bulunmamaktadır.

XX. AVAL VE KABULLERE İLİŞKİN AÇIKLAMALAR:

Aval ve kabuller, müşterilerin ödemeleri ile eşzamanlı olarak gerçekleştirilmekte ve olası borç ve taahhütler olarak bilanço dışı işlemlerde gösterilmektedir.

XXI. DEVLET TEŞVİKLERİNE İLİŞKİN AÇIKLAMALAR:

Şube'nin 31 Aralık 2014 ve 31 Aralık 2013 tarihleri itibarıyla almış olduğu devlet teşvikleri bulunmamaktadır.

XXII. KÂR YEDEKLERİ VE KARIN DAĞITILMASINA İLİŞKİN AÇIKLAMALAR:

Şube'nin birikmiş karları, BDDK'dan yazılı izin alınması kaydıyla dağıtımına açıktır.

XXIII. HİSSE BAŞINA KAZANCA İLİŞKİN AÇIKLAMALAR:

Gelir tablosunda belirtilen hisse başına kazanç, net kârın ilgili yıl içerisinde çıkarılmış bulunan hisse senetlerinin ağırlıklı ortalama adedine bölünmesiyle bulunmaktadır.

	31 Aralık 2014	31 Aralık 2013
Adi Hissedarlara Dağıtılabılır Net Kâr	6.970	6.959
Çıkarılmış Adi Hisselerin Ağırlıklı Ortalama Adedi (Bin)	156.914	156.914
Hisse Başına Kâr (Tam TL tutarı ile gösterilmiştir)	0,04442	0,04435

Türkiye'de şirketler sermayelerini halihazırda bulunan hissedarlarına, geçmiş yıl kazançlarından dağıttıkları "bedelsiz hisse" yolu ile artırmaktadırlar. Bu tip "bedelsiz hisse" dağıtımları, hisse başına kazanç hesaplamalarında, ihraç edilmiş hisse gibi değerlendirilir. Buna göre, bu hesaplamalarda kullanılan ağırlıklı ortalama hisse adedi, söz konusu hisse dağıtımlarının geçmişe dönük etkileri de dikkate alınarak bulunur. İhraç edilmiş hisse adedinin bilanço tarihinden sonra ancak finansal tabloların hazırlanmış olduğu tarihten önce bedelsiz hisse adedi dağıtılması sebebiyle artması durumunda hisse başına kazanç hesaplaması toplam yeni hisse adedi dikkate alınarak yapılmaktadır.

XXIV. İLİŞKİLİ TARAFLARA İLİŞKİN AÇIKLAMALAR:

Bu finansal tabloların amacı doğrultusunda ortaklar, üst düzey yöneticiler ve yönetim kurulu üyeleri, aileleri ve kendileri tarafından kontrol edilen veya kendilerine bağlı şirketler ile birlikte, iştirakler ve müşterek yönetime tabi ortaklıklar "İlişkili Taraf Açıklamaları Standardı" ("TMS 24") kapsamında ilişkili taraflar olarak kabul edilmiştir. İlişkili taraflarla yapılan işlemler Beşinci Bölüm VII. no'lu dipnotta gösterilmiştir.

**BANK MELLAT, MERKEZİ: TAHRAN-İRAN İSTANBUL TÜRKİYE MERKEZ,
ANKARA VE İZMİR ŞUBELERİ**

**31 ARALIK 2014 TARİHİNDE SONA EREN HESAP DÖNEMİNE AİT FİNANSAL TABLOLARA
İLİŞKİN AÇIKLAMA VE DİPNOTLAR**

(Tutarlar aksi belirtilmedikçe Bin Türk Lirası ("TL") olarak ifade edilmiştir.)

MUHASEBE POLİTİKALARINA İLİŞKİN AÇIKLAMALAR (Devamı)

XXV. NAKİT VE NAKDE EŞDEĞER VARLIKLARA İLİŞKİN AÇIKLAMALAR:

Nakit akış tablolarının hazırlanmasına esas olan "Nakit" kasa, efektif ve T.C. Merkez Bankası dahil bankalardaki vadesiz mevduat olarak, "Nakde eşdeğer varlık" ise orjinal vadesi üç aydan kısa olan bankalararası para piyasası plasmanları ve bankalardaki vadeli depolar olarak tanımlanmaktadır.

XXVI. RAPORLAMANIN BÖLÜMLEMEYE GÖRE YAPILMASINA İLİŞKİN AÇIKLAMALAR:

Şube'nin organizasyonel ve iç raporlama yapısına ve "Faaliyet Bölümlerine İlişkin Türkiye Finansal Raporlama Standardı" ("TFRS 8") hükümlerine uygun olarak belirlenmiştir.

Şube, üç ana faaliyet bölümü olan perakende bankacılık, kurumsal ve ticari bankacılık ve hazine işlemleri alanlarında faaliyette bulunmaktadır.

Perakende bankacılık, müşterilere mevduat ve tüketici kredileri hizmetleri sunmaktadır. Perakende bankacılık kapsamında sunulan diğer ürün ve hizmetler döviz alım-satımı, çek-senet ve havale hizmetlerini kapsamaktadır.

Kurumsal ve ticari bankacılık, kurumsal ve ticari müşterilere finansal çözümler ve bankacılık hizmetleri sunmaktadır. Kurumsal ve ticari müşterilere sunulan hizmetler arasında TL ve döviz bazında işletme kredileri, dış ticaretin finansmanı, akreditif ve teminat mektupları, döviz alım-satımı ile mevduat bulunmaktadır.

Hazine işlemleri yönetimi Hazine Bölümü tarafından yürütülmektedir. Hazine Bölümü ağırlıklı olarak Türk Lirası tahvil ve bono alım-satım ve banka plasman işlemleri gerçekleştirmektedir.

**BANK MELLAT, MERKEZİ: TAHRAN-İRAN İSTANBUL TÜRKİYE MERKEZ,
ANKARA VE İZMİR ŞUBELERİ**

**31 ARALIK 2014 TARİHİNDE SONA EREN HESAP DÖNEMİNE AİT FİNANSAL TABLOLARA
İLİŞKİN AÇIKLAMA VE DİPNOTLAR**

(Tutarlar aksi belirtilmedikçe Bin Türk Lirası ("TL") olarak ifade edilmiştir.)

MUHASEBE POLİTİKALARINA İLİŞKİN AÇIKLAMALAR (Devamı)

**XXVI. RAPORLAMANIN BÖLÜMLEMEYE GÖRE YAPILMASINA İLİŞKİN AÇIKLAMALAR
(Devamı):**

31 Aralık 2014 tarihi itibarıyla faaliyet bölümlerine ilişkin bilgiler aşağıdaki tabloda sunulmuştur:

	Perakende Bankacılık	Kurumsal ve Ticari Bankacılık	Hazine	Diğer (*)	Şube'nin Toplam Faaliyeti
31 Aralık 2014					
Faiz Gelirleri	22	1.849	13.509	-	15.380
Net Ücret ve Komisyon Gelirleri	-	1.543	-	-	1.543
Diğer Faaliyet Gelirleri ve Net Ticari Kar/Zarar	-	1.422	-	-	1.422
Faaliyet Geliri	22	4.814	13.509	-	18.345
Faiz Giderleri	(198)	(53)	0	-	(251)
Diğer Faaliyet Giderleri ve Kredi ve Diğer Alacaklar Değer Düşüş Karşılığı	(1.170)	(6.238)	(1.949)	-	(9.357)
Faaliyet Giderleri	(1.368)	(6.291)	(1.949)	-	(9.608)
Faaliyet Kârı	(1.346)	(1.477)	11.560	-	8.737
İştiraklerden Elde Edilen Gelir	-	-	-	-	-
Vergi Öncesi Kâr	-	-	-	8.737	8.737
Kurumlar Vergisi	-	-	-	(1.767)	(1.767)
Azınlık Hakları	-	-	-	-	-
Dönem Net Kârı	-	-	-	6.970	6.970
Bölüm Varlıkları (*)	6.699	4.176	304.402	11.042	326.319
İştirak ve Bağlı Ortaklıklar	-	-	-	-	-
Toplam Varlıklar	6.699	4.176	304.402	11.042	326.319
Bölüm Yükümlülükleri (*)	4.040	39.736	79.187	5.421	128.384
Özkaynaklar	-	-	-	197.935	197.935
Toplam Yükümlülükler	4.040	39.736	79.187	203.356	326.319

(*) Diğer kolonunda bölüm varlıkları 11.042 TL tutar; 8.257 TL maddi duran varlıkları, 169 TL maddi olmayan duran varlıkları, 595 TL vergi varlığını ve 2.021 TL diğer aktifleri içermekte, diğer kolonunda bölüm yükümlülükleri 5.421 TL tutar ise 1.096 TL diğer yabancı kaynakları, 3.599 TL karşılıkları ve 726 TL vergi borcunu içermektedir.

**BANK MELLAT, MERKEZİ: TAHRAN-İRAN İSTANBUL TÜRKİYE MERKEZ,
ANKARA VE İZMİR ŞUBELERİ**

**31 ARALIK 2014 TARİHİNDE SONA EREN HESAP DÖNEMİNE AİT FİNANSAL TABLOLARA
İLİŞKİN AÇIKLAMA VE DİPNOTLAR**

(Tutarlar aksi belirtilmedikçe Bin Türk Lirası ("TL") olarak ifade edilmiştir.)

MUHASEBE POLİTİKALARINA İLİŞKİN AÇIKLAMALAR (Devamı)

**XXVI. RAPORLAMANIN BÖLÜMLEMEYE GÖRE YAPILMASINA İLİŞKİN AÇIKLAMALAR
(Devamı):**

	Perakende Bankacılık	Kurumsal ve Ticari Bankacılık	Hazine	Diğer (*)	Şube'nin Toplam Faaliyeti
31 Aralık 2013					
Faiz Gelirleri	23	2.937	11.310	-	14.270
Net Ücret ve Komisyon Gelirleri	-	1.744	-	-	1.744
Diğer Faaliyet Gelirleri ve Net Ticari Kar/Zarar	-	3.775	-	-	3.775
Faaliyet Geliri	23	8.456	11.310	-	19.789
Faiz Giderleri	(239)	(118)	(331)	-	(688)
Diğer Faaliyet Giderleri ve Kredi ve Diğer Alacaklar Değer Düşüş Karşılığı	(1.269)	(7.192)	(2.115)	-	(10.576)
Faaliyet Giderleri	(1.508)	(7.310)	(2.446)	-	(11.264)
Faaliyet Kârı	(1.485)	1.146	8.864	-	8.525
İştiraklerden Elde Edilen Gelir	-	-	-	-	-
Vergi Öncesi Kâr	-	-	-	-	8.525
Kurumlar Vergisi	-	-	-	-	(1.566)
Azınlık Hakları	-	-	-	-	-
Dönem Net Kârı	-	-	-	-	6.959
Bölüm Varlıkları (*)	341	22.780	302.070	10.192	335.383
İştirak ve Bağlı Ortaklıklar	-	-	-	-	-
Toplam Varlıklar	341	22.780	302.070	10.192	335.383
Bölüm Yükümlülükleri (*)	5.527	79.555	53.905	6.936	145.923
Özkaynaklar	-	-	-	189.460	189.460
Toplam Yükümlülükler	5.527	79.555	53.905	196.396	335.383

(*) Diğer kolonunda bölüm varlıkları 10.192 TL tutar; 8.462 TL maddi duran varlıkları, 371 TL maddi olmayan duran varlıkları, 550 TL vergi varlığını ve 809 TL diğer aktifleri içermekte, diğer kolonunda bölüm yükümlülükleri 6.936 TL tutar ise 2.312 TL diğer yabancı kaynakları, 3.909 TL karşılıkları ve 715 TL vergi borcunu içermektedir.

XXVII. SINIFLANDIRMALAR:

31 Aralık 2014 tarihli finansal tabloların sunumu ile uygunluk sağlaması açısından 31 Aralık 2013 tarihli finansal tablolarda sınıflandırma işlemleri yapılmamıştır.

XXVIII. DİĞER HUSUSLARA İLİŞKİN AÇIKLAMALAR:

Bulunmamaktadır.

**BANK MELLAT, MERKEZİ: TAHRAN-İRAN İSTANBUL TÜRKİYE MERKEZ,
ANKARA VE İZMİR ŞUBELERİ**

**31 ARALIK 2014 TARİHİNDE SONA EREN HESAP DÖNEMİNE AİT FİNANSAL TABLOLARA
İLİŞKİN AÇIKLAMA VE DİPNOTLAR**

(Tutarlar aksi belirtilmedikçe Bin Türk Lirası ("TL") olarak ifade edilmiştir.)

DÖRDÜNCÜ BÖLÜM

MALİ BÜNYEYE VE RİSK YÖNETİMİNE İLİŞKİN BİLGİLER

I. SERMAYE YETERLİLİĞİ STANDART ORANINA İLİŞKİN AÇIKLAMALAR:

Şube'nin sermaye yeterliliği standart oranı %80,04'dir (31 Aralık 2013: %67,80).

Sermaye yeterliliği standart oranının hesaplanması, 28 Haziran 2012 tarih ve 28337 sayılı Resmi Gazete'de yayımlanmış olan "Bankaların Sermaye Yeterliliğinin Ölçülmesine ve Değerlendirilmesine İlişkin Yönetmelik (Yönetmelik)", "Kredi Riski Azaltım Tekniklerine İlişkin Tebliğ" ve "Menkul Kıymetleştirmeye İlişkin Risk Ağırlıklı Tutarların Hesaplanması Hakkında Tebliğ" ile 5 Eylül 2013 tarih ve 28756 sayılı Resmi Gazete'de yayımlanmış olan "Bankaların Özkaynaklarına İlişkin Yönetmelik" çerçevesinde yapılmaktadır.

Sermaye yeterliliği standart oranının hesaplanmasında hesap ve kayıt düzenine ilişkin mevzuata uygun olarak düzenlenen veriler kullanılır. Bu veriler Yönetmelik kapsamında "Alım Satım Hesapları" ve "Bankacılık Hesapları" olarak ayrıştırılarak kredi riski ve piyasa riski hesaplamasına tabi tutulur. Şube'de "Alım Satım Hesapları" kapsamında hesap bulunmamaktadır.

Alım Satım Hesapları ve Özkaynakların hesaplanmasında sermayeden indirilen değer olarak dikkate alınan tutarlar kredi riski hesaplanmasına dahil edilmez. Risk ağırlıklı varlıkların hesaplanmasında, tükenme ve değer kaybı ile karşı karşıya olan varlıklar, ilgili amortismanlar ve karşılıklar düşüldükten sonra kalan net tutarlar üzerinden hesaplara alınır.

Gayrinakdi krediler ve taahhütler ile ilgili işlemlerde karşı taraftan olan alacaklar, varsa bu işlemler için "Bankalarca Kredilerin ve Diğer Alacakların Niteliklerinin Belirlenmesi ve Bunlar İçin Ayrılacak Karşılıklara İlişkin Usul ve Esaslar Hakkında Yönetmelik"e istinaden ayrılan ve pasif hesaplar arasında izlenen özel karşılıklar düşüldükten sonraki net tutar üzerinden Yönetmelik'in 5 inci maddesinde belirtilen oranlar ile krediye dönüştürülüp "Kredi Risk Azaltım Tekniklerine İlişkin Tebliğ" uyarınca risk azaltımına tabi tutularak Yönetmelik'in 6 ncı maddesinde belirtilen ilgili risk sınıfına dahil edilir ve aynı Yönetmelik'in EK-1 i uyarınca risk sınıfının ağırlığı ile ağırlıklandırılır.

Bankacılık hesapları arasında Türev Finansal Araçlar ve Kredi Türevi Sözleşmeleri bulunmamaktadır.

Şube'de Yönetmelik'in 5 inci maddesi uyarınca "Karşı Taraf Kredi Riski" hesaplanması gereken repo, menkul kıymet ve emtia ödünç işlemleri bulunmamaktadır.

**BANK MELLAT, MERKEZİ: TAHRAN-İRAN İSTANBUL TÜRKİYE MERKEZ,
ANKARA VE İZMİR ŞUBELERİ**

**31 ARALIK 2014 TARİHİNDE SONA EREN HESAP DÖNEMİNE AİT FİNANSAL TABLOLARA
İLİŞKİN AÇIKLAMA VE DİPNOTLAR**

(Tutarlar aksi belirtilmedikçe Bin Türk Lirası ("TL") olarak ifade edilmiştir.)

MALİ BÜNYEYE VE RİSK YÖNETİMİNE İLİŞKİN BİLGİLER (Devamı)

I. SERMAYE YETERLİLİĞİ STANDART ORANINA İLİŞKİN AÇIKLAMALAR (Devamı):

Sermaye yeterliliği standart oranına ilişkin bilgiler:

31 Aralık 2014	Risk Ağırlıkları								
	0%	10%	20%	50%	75%	100%	150%	200%	1250%
Kredi Riskine Esas Tutar									
Risk Sınıfları									
Merkezi yönetimlerden veya merkez bankalarından şarta bağlı olan ve olmayan alacaklar	150.241	-	-	-	-	12.786	-	-	-
Bölgesel yönetimlerden veya yerel yönetimlerden şarta bağlı olan ve olmayan alacaklar	-	-	-	-	-	-	-	-	-
İdari Birimlerden ve Ticari Olmayan Girişimlerden şarta bağlı olan ve olmayan alacaklar	-	-	-	-	-	-	-	-	-
Çok taraflı kalkınma bankalarından şarta bağlı olan ve olmayan alacaklar	-	-	-	-	-	-	-	-	-
Uluslararası teşkilatlardan şarta bağlı olan ve olmayan alacaklar	-	-	-	-	-	-	-	-	-
Bankalar ve aracı kurumlardan şarta bağlı olan ve olmayan alacaklar	-	-	10.054	1.067	-	100.594	-	-	-
Şarta bağlı olan ve olmayan kurumsal alacaklar	933	-	-	-	-	9.015	-	-	-
Şarta bağlı olan ve olmayan perakende alacaklar	1.530	-	-	-	-	265	112	43	-
Şarta bağlı olan ve olmayan gayrimenkul ipotegiyle teminatlandırılmış alacaklar	-	-	-	-	-	-	-	-	-
Tahsili gecikmiş alacaklar	-	-	-	-	-	4.889	-	-	-
Kurulca riski yüksek olarak belirlenen alacaklar	-	-	-	-	-	-	-	-	-
İpotek teminatlolu menkul kıymetler	-	-	-	-	-	-	-	-	-
Menkul kıymetleştirme pozisyonları	-	-	-	-	-	-	-	-	-
Bankalar ve aracı kurumlardan olan kısa vadeli alacaklar ile kısa vadeli kurumsal alacaklar	-	-	-	-	-	-	-	-	-
Kolektif yatırım kuruluşu niteliğindeki yatırımlar	-	-	-	-	-	-	-	-	-
Diğer alacaklar	32.089	-	-	-	-	9.835	-	-	-

**BANK MELLAT, MERKEZİ: TAHRAN-İRAN İSTANBUL TÜRKİYE MERKEZ,
ANKARA VE İZMİR ŞUBELERİ**

31 ARALIK 2014 TARİHİNDE SONA EREN HESAP DÖNEMİNE AİT FİNANSAL TABLOLARA İLİŞKİN AÇIKLAMA VE DİPNOTLAR

(Tutarlar aksi belirtilmedikçe Bin Türk Lirası ("TL") olarak ifade edilmiştir.)

MALİ BÜNYEYE VE RİSK YÖNETİMİNE İLİŞKİN BİLGİLER (Devamı)

I. SERMAYE YETERLİLİĞİ STANDART ORANINA İLİŞKİN AÇIKLAMALAR (Devamı):

Sermaye yeterliliği standart oranına ilişkin bilgiler (Devamı):

31 Aralık 2013	Risk Ağırlıkları								
	%0	%10	%20	%50	%75	%100	%150	%200	%1250
Kredi Riskine Esas Tutar									
Risk Sınıfları									
Merkezi yönetimlerden veya merkez bankalarından şarta bağlı olan ve olmayan alacaklar	145.456	-	-	-	-	21	-	-	-
Bölgesel yönetimlerden veya yerel yönetimlerden şarta bağlı olan ve olmayan alacaklar	-	-	-	-	-	-	-	-	-
İdari Birimlerden ve ticari olmayan girişimlerden şarta bağlı olan ve olmayan alacaklar	-	-	-	-	-	-	-	-	-
Çok taraflı kalkınma bankalarından şarta bağlı olan ve olmayan alacaklar	-	-	-	-	-	-	-	-	-
Uluslararası teşkilatlardan şarta bağlı olan ve olmayan alacaklar	-	-	-	-	-	-	-	-	-
Bankalar ve aracı kurumlardan şarta bağlı olan ve olmayan alacaklar	-	-	790	-	-	76.179	-	-	-
Şarta bağlı olan ve olmayan kurumsal alacaklar	947	-	-	-	-	60.268	-	-	-
Şarta bağlı olan ve olmayan perakende alacaklar	189	-	-	-	-	1.024	-	-	-
Şarta bağlı olan ve olmayan gayrimenkul ipoteğiyle teminatlandırılmış alacaklar	-	-	-	-	-	-	-	-	-
Tahsili gecikmiş alacaklar	-	-	-	-	-	5.926	-	-	-
Kurulca riski yüksek olarak belirlenen alacaklar	-	-	-	-	-	-	149	-	-
İpotek teminatlı menkul kıymetler	-	-	-	-	-	-	-	-	-
Menkul kıymetleştirme pozisyonları	-	-	-	-	-	-	-	-	-
Bankalar ve aracı kurumlardan olan kısa vadeli alacaklar ile kısa vadeli kurumsal alacaklar	-	-	-	-	-	-	-	-	-
Kolektif yatırım kuruluşu niteliğindeki yatırımlar	-	-	-	-	-	-	-	-	-
Diğer alacaklar	38.972	-	-	-	-	9.251	-	-	-

Sermaye yeterliliği standart oranına ilişkin özet bilgi:

	31 Aralık 2014 (*)	31 Aralık 2013
Kredi Riski İçin Gerekli Sermaye Yükümlülüğü (Kredi Riskine Esas Tutar*0,08) (KRSY)	11.215	12.244
Piyasa Riski İçin Gerekli Sermaye Yükümlülüğü (PRSY)	1.342	1.791
Operasyonel Risk İçin Gerekli Sermaye Yükümlülüğü (ORSY)	7.386	8.549
Özkaynak	199.518	191.383
Özkaynak/((KRSY+PRSY+ORSY) *12,5)*100	80,04	67,80
Ana Sermaye/((KRSY+PRSY+ORSY) *12,5*100)	79,33	-
Çekirdek Sermaye/((KRSY+PRSY+ORSY) *12,5*100)	79,39	-

(*)Şube özkaynaklarını 1 Ocak 2014 tarihinden itibaren, 5 Eylül 2013 tarih ve 28756 sayılı Resmi Gazete’de yayımlanan Bankaların Özkaynaklarına İlişkin Yönetmelik” çerçevesinde hesaplamakta ve Sermaye Yeterliliği Standart Oranı hesaplamasını bu çerçevede yapmaktadır. Önceki dönem olarak verilen bilgiler mülga yönetmelik çerçevesinde hesaplanmıştır.

**BANK MELLAT, MERKEZİ: TAHRAN-İRAN İSTANBUL TÜRKİYE MERKEZ,
ANKARA VE İZMİR ŞUBELERİ**

**31 ARALIK 2014 TARİHİNDE SONA EREN HESAP DÖNEMİNE AİT FİNANSAL TABLOLARA
İLİŞKİN AÇIKLAMA VE DİPNOTLAR**

(Tutarlar aksi belirtilmedikçe Bin Türk Lirası ("TL") olarak ifade edilmiştir.)

MALİ BÜNYEYE VE RİSK YÖNETİMİNE İLİŞKİN BİLGİLER (Devamı)

I. SERMAYE YETERLİLİĞİ STANDART ORANINA İLİŞKİN AÇIKLAMALAR (Devamı):

Özkaynak kalemlerine ilişkin bilgiler:

	Cari Dönem
ÇEKİRDEK SERMAYE	197.901
Bankanın tasfiyesi halinde alacak hakkı açısından diğer tüm alacaklardan sonra gelen ödenmiş sermaye	156.914
Hisse senedi ihraç primleri	-
Hisse senedi iptal kârları	-
Yedek akçeler	1.307
Türkiye Muhasebe Standartları (TMS) uyarınca özkaynaklara yansıtılan kazançlar	275
Kâr	39.439
Net Dönem Kâr	6.970
Geçmiş Yıllar Kâr	32.469
Muhtemel riskler için ayrılan serbest karşılıklar	-
İştirakler, bağlı ortaklıklar ve birlikte kontrol edilen ortaklıklardan bedelsiz olarak edinilen ve dönem kâr içerisinde muhasebeleştirilmeyen hisseler	-
İndirimler Öncesi Çekirdek Sermaye	-
Çekirdek Sermayeden Yapılacak İndirimler	-
Net dönem zararı ile geçmiş yıllar zarar toplamının yedek akçelerle karşılanamayan kısmı ile TMS uyarınca özkaynaklara yansıtılan kayıplar(-)	-
Faaliyet kiralaması geliştirme maliyetleri (-)	-
Şerefiye veya diğer maddi olmayan duran varlıklar ve bunlara ilişkin ertelenmiş vergi yükümlülükleri (-)	(34)
Net ertelenmiş vergi varlığı/vergi borcu (-)	-
Kanununun 56 ncmaddesinin dördüncü fıkrasına aykırı olarak edinilen paylar (-)	-
Bankanın kendi çekirdek sermayesine yapmış olduğu doğrudan veya dolaylı yatırımlar (-)	-
Ortaklık paylarının %10 veya daha azına sahip olunan ve konsolide edilmeyen bankalar ve finansal kuruluşların özkaynak unsurlarına yapılan yatırımların net uzun pozisyonları toplamının, bankanın çekirdek sermayesinin %10'nunu aşan kısmı (-)	-
Ortaklık paylarının %10'dan daha fazlasına sahip olunan ve konsolide edilmeyen bankalar ve finansal kuruluşların çekirdek sermaye unsurlarına yapılan yatırımların net uzun pozisyonlarının çekirdek sermayenin %10'nunu aşan kısmı (-)	-
İpotek hizmetli sunma haklarının çekirdek sermayenin %10'nunu aşan kısmı (-)	-
Geçici farklara dayanan ertelenmiş vergi varlıklarının çekirdek sermayenin %10'nunu aşan kısmı (-)	-
Bankaların Özkaynaklı İlişkin Yönetmeliğinin Geçici 2 nci maddesinin ikinci fıkrası uyarınca çekirdek sermayenin %15'ini aşan tutarlar (-)	-
Ortaklık paylarının %10'dan daha fazlasına sahip olunan ve konsolide edilmeyen bankalar ve finansal kuruluşların çekirdek sermaye unsurlarına yapılan yatırımların net uzun pozisyonlarından kaynaklanan aşım tutarı (-)	-
İpotek hizmeti sunma haklarından kaynaklanan aşım tutarı (-)	-
Geçici farklara dayanan ertelenmiş vergi varlıklarından kaynaklanan aşım tutarı (-)	-
Kurulca belirlenecek diğer kalemler (-)	-
Yeterli ilave ana sermaye veya katkı sermaye bulunmaması halinde çekirdek sermayeden indirim yapılacak tutar (-)	-
Çekirdek Sermayeden Yapılan İndirimler Toplamı	-
Çekirdek Sermaye Toplamı	197.901
İLAVE ANA SERMAYE	-
Çekirdek sermayeye dahil edilmeyen imtiyazlı paylara tekabül eden sermaye ve bunlara ilişkin ihraç primleri	-
Kurumca uygun görülen borçlanma araçları ve bunlara ilişkin ihraç primleri (1.1.2014 tarihi sonrası ihraç edilenler/temin edilenler)	-
Kurumca uygun görülen borçlanma araçları ve bunlara ilişkin ihraç primleri (1.1.2014 tarihi öncesi ihraç edilenler)	-
İndirimler Öncesi İlave Ana Sermaye	-
İlave Ana Sermayeden Yapılacak İndirimler	-
Bankanın kendi ilave ana sermayesine yapmış olduğu doğrudan veya dolaylı yatırımlar (-)	-
Ortaklık paylarının %10 veya daha azına sahip olunan ve konsolide edilmeyen bankalar ve finansal kuruluşların özkaynak unsurlarına yapılan yatırımların net uzun pozisyonları toplamının, bankanın çekirdek sermayesinin %10'nunu aşan kısmı (-)	-
Ortaklık paylarının %10 veya daha fazlasına sahip olunan ve konsolide edilmeyen bankalar ve finansal kuruluşların ilave ana sermaye ile katkı sermaye unsurlarına yapılan yatırımların net uzun pozisyonları toplamının, bankanın çekirdek sermayesinin %10'nunu aşan kısmı (-)	-
Kurulca belirlenecek diğer kalemler (-)	-
Yeterli katkı sermaye bulunmaması halinde ilave ana sermayeden indirim yapılacak tutar (-)	-
İlave ana sermayeden yapılan indirimler toplamı	-
İlave Ana Sermaye Toplamı	-

**BANK MELLAT, MERKEZİ: TAHRAN-İRAN İSTANBUL TÜRKİYE MERKEZ,
ANKARA VE İZMİR ŞUBELERİ**

**31 ARALIK 2014 TARİHİNDE SONA EREN HESAP DÖNEMİNE AİT FİNANSAL TABLOLARA
İLİŞKİN AÇIKLAMA VE DİPNOTLAR**

(Tutarlar aksi belirtilmedikçe Bin Türk Lirası ("TL") olarak ifade edilmiştir.)

MALİ BÜNYEYE VE RİSK YÖNETİMİNE İLİŞKİN BİLGİLER (Devamı)

I. SERMAYE YETERLİLİĞİ STANDART ORANINA İLİŞKİN AÇIKLAMALAR (Devamı):

Özkaynak kalemlerine ilişkin bilgiler (Devamı) :

Ana Sermayeden Yapılacak İndirimler	(135)
Şerhiye veya diğer maddi olmayan duran varlıklar ve bunlara ilişkin ertelenmiş vergi yükümlülüklerinin Bankaların Özkaynaklarına İlişkin Yönetmeliğin Geçici 2 nci maddesinin birinci fıkrası uyarınca çekirdek sermayeden indirilmeyen kısmı (-)	(135)
Net ertelenmiş vergi varlığı/vergi borcunun Bankaların Özkaynaklarına İlişkin Yönetmeliğin Geçici 2 nci maddesinin birinci fıkrası uyarınca çekirdek sermayeden indirilmeyen kısmı (-)	-
Ana Sermaye Toplamı	197.766
Genel Karşılıklar	1.752
İndirimler Öncesi Katkı Sermaye	1.752
Katkı Sermayeden Yapılacak İndirimler	
Bankanın kendi katkı sermayesine yapmış olduğu doğrudan veya dolaylı yatırımlar (-)	-
Ortaklık paylarının %10 veya daha azına sahip olunan ve konsolide edilmeyen bankalar ve finansal kuruluşların özkaynak unsurlarına yapılan yatırımların net uzun pozisyonları toplamının, bankanın çekirdek sermayesinin %10'unu aşan kısmı (-)	-
Ortaklık paylarının %10 veya daha fazlasına sahip olunan ve konsolide edilmeyen bankalar ve finansal kuruluşların ilave ana sermaye ile katkı sermaye unsurlarına yapılan yatırımların net uzun pozisyonları toplamının, bankanın çekirdek sermayesinin %10'unu aşan kısmı (-)	-
Kurulca belirlenecek diğer kalemler (-)	-
Katkı Sermayeden Yapılan İndirimler Toplamı	-
Katkı Sermaye Toplamı	1.752
SERMAYE	199.518
Kanunun 50 ve 51 inci maddeleri hükümlerine aykırı olarak kullanılan krediler (-)	-
Kanunun 57 nci maddesinin birinci fıkrasındaki sınırı aşan tutarlar ile bankaların alacaklarından dolayı edinmek zorunda kaldıkları ve aynı madde uyarınca elden çıkarmaları gereken emtia ve gayrimenkullerden edinim tarihinden itibaren beş yıl geçmesine rağmen elden çıkarılmayanların net defter değerleri(-)	-
Yurt dışında kurulu olanlar da dahil olmak üzere, bankalara, finansal kuruluşlara veya bankanın nitelikli pay sahiplerine kullanılan krediler veya bunlarca ihraç edilen borçlanma araçlarına yapılan yatırımlar(-)	-
Bankaların Sermaye Yeterliliğinin Ölçülmesine ve Değerlendirilmesine İlişkin Yönetmeliğin 20 nci maddesinin ikinci fıkrasına istinaden özkaynaklardan düşülecek tutar (-)	-
Kurulca belirlenecek diğer hesaplar (-)	-
Ortaklık paylarının yüzde %10 veya daha azına sahip olunan ve konsolide edilmeyen bankalar ve finansal kuruluşların özkaynak unsurlarına yapılan yatırımların net uzun pozisyonları toplamının, bankanın çekirdek sermayesinin yüzde onunu aşan kısmının, Bankaların Özkaynaklarına İlişkin Yönetmeliğin Geçici 2 nci maddesinin birinci fıkrası uyarınca çekirdek sermayeden, ilave ana sermayeden ve katkı sermayeden indirilmeyen kısmı (-)	-
Ortaklık paylarının %10'dan daha fazlasına sahip olunan ve konsolide edilmeyen bankalar ve finansal kuruluşların doğrudan ya da dolaylı olarak ilave ana sermaye ve katkı sermaye unsurlarına yapılan yatırımların net uzun pozisyonlarının toplam tutarının Bankaların Özkaynaklarına İlişkin Yönetmeliğin Geçici 2 nci maddesinin birinci fıkrası uyarınca, ilave ana sermayeden ve katkı sermayeden indirilmeyen kısmı (-)	-
Ortaklık paylarının %10'dan daha fazlasına sahip olunan ve konsolide edilmeyen bankalar ve finansal kuruluşların çekirdek sermaye unsurlarına yapılan yatırımların net uzun pozisyonlarının, geçici farklara dayanan ertelenmiş vergi varlıklarının ve ipotek hizmeti sunma haklarının Bankaların Özkaynaklarına İlişkin Yönetmeliğin Geçici 2 nci maddesinin ikinci fıkrasının (1) ve (2) nci alt bentleri uyarınca çekirdek sermayeden indirilecek tutarlarının, Yönetmeliğin Geçici 2 nci maddesinin birinci fıkrası uyarınca çekirdek sermayeden indirilmeyen kısmı (-)	-
ÖZKAYNAK	199.518
Uygulanacak İndirim Esaslarında Aşım Tutarının Altında Kalan Tutarlar	-
Ortaklık paylarının %10 veya daha azına sahip olunan ve konsolide edilmeyen bankalar ve finansal kuruluşların özkaynak unsurlarına yapılan yatırımların net uzun pozisyonlarından kaynaklanan tutar	-
Ortaklık paylarının %10'dan daha fazlasına sahip olunan ve konsolide edilmeyen bankalar ve finansal kuruluşların çekirdek sermaye unsurlarına yapılan yatırımların net uzun pozisyonlarından kaynaklanan tutar	-
İpotek hizmeti sunma haklarından kaynaklanan tutar	-
Geçici farklara dayanan ertelenmiş vergi varlıklarından kaynaklanan tutar	-

**BANK MELLAT, MERKEZİ: TAHRAN-İRAN İSTANBUL TÜRKİYE MERKEZ,
ANKARA VE İZMİR ŞUBELERİ**
31 ARALIK 2014 TARİHİNDE SONA EREN HESAP DÖNEMİNE AİT FİNANSAL TABLOLARA
İLİŞKİN AÇIKLAMA VE DİPNOTLAR

(Tutarlar aksi belirtilmedikçe Bin Türk Lirası ("TL") olarak ifade edilmiştir.)

MALİ BÜNYEYE VE RİSK YÖNETİMİNE İLİŞKİN BİLGİLER (Devamı)

I. SERMAYE YETERLİLİĞİ STANDART ORANINA İLİŞKİN AÇIKLAMALAR (Devamı):

	31 Aralık 2013
ANA SERMAYE	
Ödenmiş Sermaye	156.914
Nominal Sermaye	156.914
Sermaye Taahhütleri (-)	-
Ödenmiş Sermaye Enflasyon Düzeltme Farkı	-
Hisse Senedi İhraç Primleri	-
Hisse Senedi İptal Kârları	-
Yedek akçeler	1.251
Yedek Akçeler Enflasyona Göre Düzeltme Farkı	-
Kâr	32.525
Net Dönem Kâr	6.959
Geçmiş Yıllar Kâr	25.566
Muhtemel Riskler İçin A. Serb. Karşılıkların Ana Sermayenin %25'ine Kadar Olan Kısmı	-
İştirak ve Bağlı Ortaklık Hisseleri ile Gayrim. Satış Kazançları	-
Birincil Sermaye Benzeri Borçlar	-
Zararın Yedek Akçelerle Karşılanamayan Kısmı (-)	-
Net Dönem Zararı	-
Geçmiş Yıllar Zararı	-
Faaliyet Kiralaması Geliştirme Maliyetleri (-)	-
Maddi Olmayan Duran Varlıklar (-)	(371)
Ana Sermayenin %10'unu Aşan Ertelenmiş Vergi Varlığı Tutarı (-)	-
Kanununun 56 ncı maddesinin Üçüncü Fıkrasındaki Aşım Tutarı (-)	-
Ana Sermaye Toplamı	190.319
KATKI SERMAYE	
Genel Karşılıklar	2.317
Menkuller Yeniden Değerleme Değer Artışı Tutarının %45'i	-
Gayrimenkuller Yeniden Değerleme Değer Artışı Tutarının %45'i	-
İştirakler, Bağlı Ortaklıklar Ve Birlikte Kontrol Edilen Ortaklıklar Bedelsiz Hisseleri	-
Birincil Sermaye Benzeri Borçların Ana Sermaye Hesaplamasında Dikkate Alınmayan Kısmı	-
İkincil Sermaye Benzeri Borçlar	-
Satılmaya Hazır Menkul Değerler ile İştirak ve Bağlı Ortaklıklara İlişkin Değer Artışı Tutarının %45'i	(1.230)
Sermaye Yedeklerinin, Kâr Yedeklerinin ve Geçmiş Yıllar K/Z'nin Enflasyona Göre Düzeltme Farkları (Yedek Akçelerin Enflasyona Göre Düzeltme Farkı hariç)	-
Katkı Sermaye Toplamı	1.087
SERMAYE	191.406
SERMAYEDEN İNDİRİLEN DEĞERLER	
Sermayesinin Yüzde On ve Daha Fazlasına Sahip Olunan Bankalar ile Finansal Kuruluşlardan (Yurt İçi, Yurt Dışı) Konsolide Edilmeyenlerdeki Ortaklık Payları	-
Sermayesinin Yüzde Onundan Azına Sahip Olunan Bankalar ile Finansal Kuruluşlardaki (Yurt İçi, Yurt Dışı) Bankanın Ana Sermaye ve Katkı Sermaye Toplamının Yüzde On ve Daha Fazlasını Aşan Tutarındaki Ortaklık Payları Toplamı	-
Bankalara, Finansal Kuruluşlara (Yurt İçi, Yurt Dışı) veya Nitelikli Pay Sahiplerine Kullanılan İkincil Sermaye Benzeri Borç Niteliğini Haiz Krediler ile Bunlardan Satın Alınan Birincil veya İkincil Sermaye Benzeri Borç Niteliğini Haiz Borçlanma Araçları	-
Kanununun 50 ve 51 inci Maddeleri Hükümlerine Aykırı Olarak Kullanılan Krediler	-
Bankaların, Gayrimenkullerinin Net Defter Değerleri Toplamının Özkaynaklarının Yüzde Ellisini Aşan Kısmı İle Alacaklarından Dolayı Edinmek Zorunda Kaldıkları Ve Kanununun 57 nci Maddesi Uyarınca Elden Çıkarılması Gereken Emtia Ve Gayrimenkullerden Edinim Tarihinden İtibaren Beş Yıl Geçmesine Rağmen Elden Çıkarılmayanların Net Defter Değerleri	(23)
Özkaynaktan Düşülmesi Tercih Edilen Menkul Kıymetleştirme Pozisyonları	-
Diğer	-
TOPLAM ÖZKAYNAK	191.383

**BANK MELLAT, MERKEZİ: TAHRAN-İRAN İSTANBUL TÜRKİYE MERKEZ,
ANKARA VE İZMİR ŞUBELERİ**

**31 ARALIK 2014 TARİHİNDE SONA EREN HESAP DÖNEMİNE AİT FİNANSAL TABLOLARA
İLİŞKİN AÇIKLAMA VE DİPNOTLAR**

(Tutarlar aksi belirtilmedikçe Bin Türk Lirası ("TL") olarak ifade edilmiştir.)

MALİ BÜNYEYE VE RİSK YÖNETİMİNE İLİŞKİN BİLGİLER (Devamı)

I. SERMAYE YETERLİLİĞİ STANDART ORANINA İLİŞKİN AÇIKLAMALAR (Devamı):

Şube, Müdürler Kurulunca 27 Kasım 2012 tarihinde onaylanan 'Risk Yönetim Politikaları ve Uygulama Usulleri' çerçevesinde 'İçsel Sermaye Değerlendirme Süreci' belgesini hazırlamıştır. Bu belge ile Şube'nin maruz kalabileceği tüm risklerin etkin bir şekilde değerlendirilmesi ve ölçülmesi yoluyla gelecekteki bir yıllık zaman dilimi içerisinde ihtiyaç duyulacak sermaye büyüklüğünün belirlenmesi hedeflenmiştir. Şube'nin 2014 yılı İçsel Sermaye Gereksinimi Analizi 17 Şubat 2014 tarihinde iki alternatif halinde Müdürler Kurulu'na sunulmuştur.

2014 İçsel Sermaye Gereksinimi Analizinde Şube'nin faaliyet gösterdiği alanlar ve sunduğu hizmetler, bunlar nedeniyle maruz kalınabilecek ana ve alt risk unsurları, mevcut yasal sermaye gereksinimi, 2013 yılında ortaya çıkan gelişmeler ve 2014 faaliyet dönemi ile ilgili tahmin ve beklentiler iki alternatif senaryo çerçevesinde irdelenmiştir. Bu hususlar yanında Şube için geçerli olan ana ve alt risk türlerine, bu risklerin sayısallaştırılmasına ve bu riskler için gerekli olan içsel sermayenin hesaplanmasına yer verilmiştir. 2014 yılı İçsel Sermaye Gereksinimi Analizinde kredi riski (genel, ülke), piyasa riski (faiz,kur) ve operasyonel riske ilaveten bankacılık hesapları yeniden fiyatlama riski ile sayısallaştırılmamakla birlikte itibar riski dikkate alınmıştır.

Bu işlemleri takiben konu ile ilgili 11 Temmuz 2014 tarihli ve 29057 sayılı Resmi Gazetede yayımlanan "Bankaların İç Sistemleri ve İçsel Sermaye Yeterliliği Değerlendirme Süreci Hakkında Yönetmelik" yürürlüğe girmiştir. Bu Yönetmelik kapsamında BDDK 2013 yılsonu itibarıyla gönderdiği senaryolar çerçevesinde 2014-2016 yılları için stres testi ve içsel sermaye değerlendirilmesi yapılmasını ve çalışma sonuçlarının 2014 Eylül ayı sonuna kadar gönderilmesini talep etmiştir. Stres testi ve İçsel Sermaye Değerlendirme Sürecine ilişkin raporlar 29 Eylül 2014 tarihinde BDDK' ya gönderilmiştir.

**BANK MELLAT, MERKEZİ: TAHRAN-İRAN İSTANBUL TÜRKİYE MERKEZ,
ANKARA VE İZMİR ŞUBELERİ**

**31 ARALIK 2014 TARİHİNDE SONA EREN HESAP DÖNEMİNE AİT FİNANSAL TABLOLARA
İLİŞKİN AÇIKLAMA VE DİPNOTLAR**

(Tutarlar aksi belirtilmedikçe Bin Türk Lirası ("TL") olarak ifade edilmiştir.)

MALİ BÜNYEYE VE RİSK YÖNETİMİNE İLİŞKİN BİLGİLER (Devamı)

II. KREDİ RİSKİNE İLİŞKİN AÇIKLAMALAR:

- a. Şube, kredi derecelendirmelerini dikkate alarak riski, kredibilitesi yüksek bankalar ve finansal kuruluşlarla sınırlandırarak azaltmaya çalışmaktadır. Şube, tüzel ve gerçek kişilere kullandığı tüm kredilerini değerlendirmekte ve özellikle riski yüksek görülen kredi müşterilerinden ya ilave teminat talep etmekte ya da bu tür müşterilere kredi açmamaktadır. Uygulanan yaptırımlar nedeniyle 2014 yılında Şube'nin kredi faaliyetlerinde bir daralma yaşanmıştır.

Kredi ve alacaklarının kredi değerlikleri düzenli aralıklarla izlenmektedir. Açılan krediler için hesap belgeleri mümkün olduğunca denetlenmiş bilgiler almakta; denetlenmemiş bilgiler ise Şube'nin kredi departmanı tarafından detaylı olarak analiz edilmektedir.

- b. Şube'nin 31 Aralık 2014 tarihi itibarıyla vadeli işlem ve opsiyon sözleşmesi bulunmamaktadır.
- c. Şube, 31 Aralık 2014 tarihi itibarıyla önemli ölçüde kredi riskine maruz değildir.
- d. Şube tazmin edilen gayrinakdi kredileri vadesi geldiği halde ödenmeyen krediler ile aynı risk ağırlığına tabi tutmaktadır.

Yenilenen ve yeniden itfa planına bağlanan krediler Şube tarafından Şube'nin kredi risk yönetimi ve takibi ilkelerine göre izlemeye alınmaktadır. İlgili müşterinin finansal durumu ve ticari faaliyetleri sürekli analiz edilmekte ve yenilenen plana göre anapara ve faiz ödemelerinin yapılıp yapılmadığı ilgili birimler tarafından takip edilmektedir.

- e. Şube'nin yurtdışında yürütmekte olduğu bankacılık faaliyetleri ve kredilendirme işlemleri ağırlıklı olarak Şube'nin genel merkezinin de bulunduğu İran İslam Cumhuriyeti menşelli kuruluşlarla yapılmaktadır.
- f. Şube, uluslararası bankacılık piyasasında aktif bir katılımcı değildir.
- g. 1. Şube'nin ilk büyük 100 nakdi kredi müşterisinden olan alacağı toplam nakdi kredi portföyünün %100'üdür (31 Aralık 2013: %100).
2. Şube'nin ilk büyük 100 gayrinakdi kredi müşterisinden alacağı toplam gayrinakdi kredi portföyünün %100'üdür (31 Aralık 2013: %100).
3. Şube'nin ilk büyük 100 kredi müşterisinden olan nakdi ve gayrinakdi alacak tutarının bilanço içinde ve nazım hesaplarda izlenen varlıklar içindeki payı %4,14'tür (31 Aralık 2013: %6,42).
- h. Şube'nin kredi riski için ayırdığı genel karşılık tutarı 1.992 bin TL'dir (31 Aralık 2013: 2.317 bin TL).

**BANK MELLAT, MERKEZİ: TAHRAN-İRAN İSTANBUL TÜRKİYE MERKEZ,
ANKARA VE İZMİR ŞUBELERİ**

**31 ARALIK 2014 TARİHİNDE SONA EREN HESAP DÖNEMİNE AİT FİNANSAL TABLOLARA
İLİŞKİN AÇIKLAMA VE DİPNOTLAR**

(Tutarlar aksi belirtilmedikçe Bin Türk Lirası ("TL") olarak ifade edilmiştir.)

MALİ BÜNYEYE VE RİSK YÖNETİMİNE İLİŞKİN BİLGİLER (Devamı)

II. KREDİ RİSKİNE İLİŞKİN AÇIKLAMALAR (Devamı):

Şubenin kredi başvurularının ve açılan kredilerin değerlendirilmesi amacıyla kullandığı bir içsel derecelendirme modeli bulunmamaktadır.

Risk Sınıfları	Cari Dönem Risk Tutarı *	Cari Dönem Ortalama Risk Tutarı **	Önceki Dönem Risk Tutarı *	Önceki Dönem Ortalama Risk Tutarı **
Merkezi yönetimlerden veya merkez bankalarından şarta bağlı olan ve olmayan alacaklar	163.027	157.516	145.477	141.765
Bölgesel yönetimlerden veya yerel yönetimlerden şarta bağlı olan ve olmayan alacaklar	-	-	-	-
İdari Birimlerden ve Ticari Olmayan Girişimlerden şarta bağlı olan ve olmayan alacaklar	-	-	-	-
Çok taraflı kalkınma bankalarından şarta bağlı olan ve olmayan alacaklar	-	-	-	-
Uluslararası teşkilatlardan şarta bağlı olan ve olmayan alacaklar	-	-	-	-
Bankalar ve aracı kurumlardan şarta bağlı olan ve olmayan alacaklar	111.715	89.971	76.969	88.607
Şarta bağlı olan ve olmayan kurumsal alacaklar	9.948	20.557	61.215	63.667
Şarta bağlı olan ve olmayan perakende alacaklar	1.950	1.963	1.213	991
Şarta bağlı olan ve olmayan gayrimenkul ipotegiyle teminatlandırılmış alacaklar	-	-	-	-
Tahsili gecikmiş alacaklar	4.889	5.580	5.926	5.846
Kurulca riski yüksek olarak belirlenen alacaklar	-	12	149	265
İpotek teminatlı menkul kıymetler	-	-	-	-
Menkul kıymetleştirme pozisyonları	-	-	-	-
Bankalar ve aracı kurumlardan olan kısa vadeli alacaklar ile kısa vadeli kurumsal alacaklar	-	-	-	-
Kolektif yatırım kuruluşu niteliğindeki yatırımlar	-	-	-	-
Diğer alacaklar	41.924	40.713	48.223	38.301

* Kredi Riski Azaltımı öncesi, krediye dönüşüm oranı sonrası risk tutarları verilmiştir.

** Ortalama risk tutarı, Bankaların Sermaye Yeterliliğinin Ölçülmesine ve Değerlendirilmesine İlişkin Yönetmelik'e göre aylık olarak hazırlanan raporlardaki değerlerin aritmetik ortalaması alınarak tespit edilmiştir.

**BANK MELLAT, MERKEZİ: TAHRAN-İRAN İSTANBUL TÜRKİYE MERKEZ,
ANKARA VE İZMİR ŞUBELERİ**
31 ARALIK 2014 HESAP DÖNEMİNE AİT FİNANSAL TABLOLARA İLİŞKİN AÇIKLAMA VE DİPNOTLAR
(Tutarlar aksi belirtilmedikçe Bin Türk Lirası ("TL") olarak ifade edilmiştir.)

MALİ BÜNYEYE VE RİSK YÖNETİMİNE İLİŞKİN BİLGİLER (Devamı)

II. KREDİ RİSKİNE İLİŞKİN AÇIKLAMALAR (Devamı):

i. Önemli bölgelerdeki önemlilik arz eden risklere ilişkin profil:

Cari Dönem	Risk Sınıfları ^(*)																
	1	2	3	4	5	6	7	8	9	10	11	12	13	14	15	16	Toplam
1. Yurtiçi	163.005	-	-	-	-	57.895	9.946	1.950	-	4.889	-	-	-	-	-	-	279.609
2. Avrupa Birliği Ülkeleri	-	-	-	-	-	292	-	-	-	-	-	-	-	-	-	-	292
3. OECD Ülkeleri ^(**)	-	-	-	-	-	21	-	-	-	-	-	-	-	-	-	-	21
4. Kıyı Bankacılığı Bölgeleri	-	-	-	-	-	-	-	-	-	-	-	-	-	-	-	-	-
5. ABD, Kanada	-	-	-	-	-	-	-	-	-	-	-	-	-	-	-	-	-
6. Diğer Ülkeler	22	-	-	-	-	53.507	2	-	-	-	-	-	-	-	-	-	53.531
7. İşinik, Bağlı Ortaklık ve Birlikte Kontrol Edilen Ortaklıklar	-	-	-	-	-	-	-	-	-	-	-	-	-	-	-	-	-
8. Değilmiş Varlıklar/Yükümlülükler ^(***)	-	-	-	-	-	-	-	-	-	-	-	-	-	-	-	-	-
Toplam	163.027	-	-	-	111.715	9.948	1.950	-	4.889	-	-	-	-	-	-	41.924	333.433

31 Aralık 2013	Risk Sınıfları ^(*)																
	1	2	3	4	5	6	7	8	9	10	11	12	13	14	15	16	Toplam
Önceki Dönem	145.456	-	-	-	-	29.765	19.136	1.193	-	5.926	149	-	-	-	-	-	249.849
1. Yurtiçi	145.456	-	-	-	-	302	-	-	-	-	-	-	-	-	-	-	302
2. Avrupa Birliği Ülkeleri	-	-	-	-	-	22	-	-	-	-	-	-	-	-	-	-	22
3. OECD Ülkeleri ^(**)	-	-	-	-	-	-	-	-	-	-	-	-	-	-	-	-	-
4. Kıyı Bankacılığı Bölgeleri	-	-	-	-	-	-	-	-	-	-	-	-	-	-	-	-	-
5. ABD, Kanada	-	-	-	-	-	-	-	-	-	-	-	-	-	-	-	-	-
6. Diğer Ülkeler	21	-	-	-	-	46.880	42.079	20	-	-	-	-	-	-	-	-	89.000
7. İşinik, Bağlı Ortaklık ve Birlikte Kontrol Edilen Ortaklıklar	-	-	-	-	-	-	-	-	-	-	-	-	-	-	-	-	-
8. Değilmiş Varlıklar/Yükümlülükler ^(***)	-	-	-	-	-	-	-	-	-	-	-	-	-	-	-	-	-
Toplam	145.477	-	-	-	-	76.969	61.215	1.213	-	5.926	149	-	-	-	-	48.223	339.172

(*) Bankaların Sermaye Yeterliliğinin Ölçülmesine ve Değerlendirilmesine İlişkin Yönetmelikte yer alan risk sınıfları dikkate alınmıştır.

(**) AB ülkeleri, ABD ve Kanada dışındaki OECD ülkeleri

(***) Tutarlı bir esasa göre bölgelere dağıtılmayan varlık ve yükümlülükler.

- 1- Merkezi Yönetimlerden veya Merkez Bankalarından Şarta Bağlı Olan ve Olmayan Alacaklar
- 2- Bölgesel Yönetimlerden veya Yerel Yönetimlerden Şarta Bağlı Olan ve Olmayan Alacaklar
- 3- İdari Birimlerden ve Ticari Olmayan Girişimlerden Şarta Bağlı Olan ve Olmayan Alacaklar
- 4- Çok Taraflı Kurumlar Bankalarından Şarta Bağlı Olan ve Olmayan Alacaklar
- 5- Uluslararası Teşkilatlardan Şarta Bağlı Olan ve Olmayan Alacaklar
- 6- Bankalar ve Aracı Kurumlardan Şarta Bağlı Olan ve Olmayan Alacaklar
- 7- Şarta Bağlı Olan ve Olmayan Kurumsal Alacaklar
- 8- Şarta Bağlı Olan ve Olmayan Perakende Alacaklar
- 9- Şarta Bağlı Olan ve Olmayan Gayrimenkul İpotegyle Teminatlandırılmış Alacaklar
- 10- Tahsilil Greknmiş Alacaklar
- 11- Kurulca Riskli Yüksek Olarak Belirlenen Alacaklar
- 12- İpotek Teminatlı Menkul Kıymetler
- 13- Menkul Kıymetleştirme Pozisyonları
- 14- Bankalar ve Aracı Kurumlardan Olan Kısa Vadeli Alacaklar ile Kısa Vadeli Kurumsal Alacaklar
- 15- Kolektif Yatırım Kuruluşu Niteliğindeki Yatırımlar
- 16- Diğer Alacaklar

**BANK MELLAT, MERKEZİ: TAHRAN-İRAN İSTANBUL TÜRKİYE MERKEZ,
ANKARA VE İZMİR ŞUBELERİ**
31 ARALIK 2014 HESAP DÖNEMİNE AİT FİNANSAL TABLOLARA İLİŞKİN AÇIKLAMA VE DİPNOTLAR
(Tutarlar aksi belirtilmedikçe Bin Türk Lirası ("TL") olarak ifade edilmiştir.)

MALİ BÜNVEYE VE RİSK YÖNETİMİNE İLİŞKİN BİLGİLER (Devamı)

II. KREDİ RİSKİNE İLİŞKİN AÇIKLAMALAR (Devamı):

j. Sektörlere veya karşı taraflara göre risk profili:

Tanım	Risk Sınıfları ^(*)																Toplam		
	1	2	3	4	5	6	7	8	9	10	11	12	13	14	15	16		TP	YP
Çiftlik ve Hayvancılık	-	-	-	-	-	-	-	-	-	-	-	-	-	-	-	-	-	-	-
Örmanlık	-	-	-	-	-	-	-	-	-	-	-	-	-	-	-	-	-	-	-
Balıkçılık	-	-	-	-	-	-	-	-	-	-	-	-	-	-	-	-	-	-	-
Sanayi	-	-	-	-	-	1.714	-	-	-	-	-	-	-	-	-	1.714	-	-	1.714
Madencilik ve Taşocaklığı	-	-	-	-	-	1.714	-	-	-	-	-	-	-	-	-	1.714	-	-	1.714
İmalat Sanayi	-	-	-	-	-	4.594	-	-	-	4.889	-	-	-	-	-	9.142	-	-	9.142
Elektrik, Gaz, Su	-	-	-	-	-	3.000	668	-	-	-	-	-	-	-	-	3.184	-	-	48.964
İnşaat	-	-	-	-	-	45.296	668	-	-	-	-	-	-	-	-	3.000	-	-	6.668
Hizmetler	-	-	-	-	-	-	-	-	-	-	-	-	-	-	-	-	-	-	-
Toplam ve Perakende Ticaret	-	-	-	-	-	-	-	-	-	-	-	-	-	-	-	-	-	-	-
Çel ve Lohanta Hizmetleri	-	-	-	-	-	-	-	-	-	-	-	-	-	-	-	-	-	-	-
Ulaştırma Ve Haberleşme	-	-	-	-	-	-	-	-	-	-	-	-	-	-	-	-	-	-	-
Mali Kuruluşlar	-	-	-	-	-	45.296	-	-	-	-	-	-	-	-	-	184	-	-	45.296
Gayrimenkul ve Kıra. Hizm.	-	-	-	-	-	-	-	-	-	-	-	-	-	-	-	-	-	-	-
Serbest Meslek Hizmetleri	-	-	-	-	-	-	-	-	-	-	-	-	-	-	-	-	-	-	-
Eğitim Hizmetleri	-	-	-	-	-	-	-	-	-	-	-	-	-	-	-	-	-	-	-
Sağlık ve Sosyal Hizmetler	-	-	-	-	-	66.419	640	1.282	-	-	-	-	-	-	-	41.924	-	-	77.155
Diğer	163.027	-	-	-	-	-	-	-	-	-	-	-	-	-	-	-	-	-	-
Toplam	163.027	-	-	-	111.715	9.948	1.950	-	-	4.889	-	-	-	-	-	41.924	210.177	123.276	333.453

(*) Kredi Riski Azaltımı öncesi, krediyi dönüşüm oranı sonrası risk tutarları verilmiştir.

- 1- Merkezi Yönetimden veya Merkez Bankarından Şarta Bağlı Olan ve Olunmayan Alacaklar
- 2- Bölgesel Yönetimlerden veya Yerel Yönetimlerden Şarta Bağlı Olan ve Olunmayan Alacaklar
- 3- İdari Birimlerden ve Ticari Olmayan Girişimlerden Şarta Bağlı Olan ve Olunmayan Alacaklar
- 4- Çok Taraflı Kurumlardan Şarta Bağlı Olan ve Olunmayan Alacaklar
- 5- Uluslararası Teşkilatlardan Şarta Bağlı Olan ve Olunmayan Alacaklar
- 6- Bankalar ve Aracı Kurumlardan Şarta Bağlı Olan ve Olunmayan Alacaklar
- 7- Şarta Bağlı Olan ve Olunmayan Kurumsal Alacaklar
- 8- Şarta Bağlı Olan ve Olunmayan Perakende Alacaklar
- 9- Şarta Bağlı Olan ve Olunmayan Gayrimenkul İpotekle Teminatlandırılmış Alacaklar
- 10- Tahsilat Riski Yüksek Olarak Belirlenen Alacaklar
- 11- Kurulca Riski Yüksek Olarak Belirlenen Alacaklar
- 12- İpotek Teminatlı Menkul Kıymetler
- 13- Menkul Kıymetleştirme Pozisyonları
- 14- Bankalar ve Aracı Kurumlardan Olun Kısa Vadeli Alacaklar ile Kısa Vadeli Kurumsal Alacaklar
- 15- Kolektif Yatırım Kuruluşu Niteliğindeki Yatırımlar
- 16- Diğer Alacaklar

**BANK MELLAT, MERKEZİ: TAHRAN-İRAN İSTANBUL TÜRKİYE MERKEZ,
ANKARA VE İZMİR ŞUBELERİ**
31 ARALIK 2014 HESAP DÖNEMİNE AİT FİNANSAL TABLOLARA İLİŞKİN AÇIKLAMA VE
DİPNOTLAR

(Tutarlar aksi belirtilmedikçe Bin Türk Lirası ("TL") olarak ifade edilmiştir.)

MALİ BÜNYEYE VE RİSK YÖNETİMİNE İLİŞKİN BİLGİLER (Devamı)

II. KREDİ RİSKİNE İLİŞKİN AÇIKLAMALAR (Devamı):

k. Vade unsuru taşıyan risklerin kalan vadelerine göre dağılımı:

31 Aralık 2014	Vadeye Kalan Süre				
	1 ay	1-3 ay	3-6 ay	6-12 ay	1 yıl üzeri
Risk Sınıfları (*) (**)					
Merkezi yönetimlerden veya merkez bankalarından şarta bağlı olan ve olmayan alacaklar	13.217	19.034	12.259	58.094	33.039
Bölgesel yönetimlerden veya yerel yönetimlerden şarta bağlı olan ve olmayan alacaklar	-	-	-	-	-
İdari Birimlerden ve Ticari Olmayan Girişimlerden şarta bağlı olan ve olmayan alacaklar	-	-	-	-	-
Çok taraflı kalkınma bankalarından şarta bağlı olan ve olmayan alacaklar	-	-	-	-	-
Uluslararası teşkilatlardan şarta bağlı olan ve olmayan alacaklar	-	-	-	-	-
Bankalar ve aracı kurumlardan şarta bağlı olan ve olmayan alacaklar	29.558	7.047	1.067	-	-
Şarta bağlı olan ve olmayan kurumsal alacaklar	349	1.085	417	2.266	2.216
Şarta bağlı olan ve olmayan perakende alacaklar	378	898	33	86	352
Şarta bağlı olan ve olmayan gayrimenkul ipotegiyle teminatlandırılmış alacaklar	-	-	-	-	-
Tahsili gecikmiş alacaklar	-	-	-	-	-
Kurulca riski yüksek olarak belirlenen alacaklar	-	-	-	-	-
İpotek teminatlı menkul kıymetler	-	-	-	-	-
Bankalar ve aracı kurumlardan olan kısa vadeli alacaklar ile kısa vadeli kurumsal alacaklar	-	-	-	-	-
Menkul kıymetleştirme pozisyonları	-	-	-	-	-
Kolektif yatırım kuruluşu niteliğindeki yatırımlar	-	-	-	-	-
Diğer alacaklar	-	-	-	-	-
GENEL TOPLAM	43.502	28.064	13.776	60.446	35.607

(*) Kredi Riski Azaltımı öncesi, krediye dönüşüm oranı sonrası risk tutarları verilmiştir.

(**) Vade unsuru taşımayan kredi risk tutarları yukarıdaki tabloya dahil edilmemiştir.

**BANK MELLAT, MERKEZİ: TAHRAN-İRAN İSTANBUL TÜRKİYE MERKEZ,
ANKARA VE İZMİR ŞUBELERİ**
31 ARALIK 2014 HESAP DÖNEMİNE AİT FİNANSAL TABLOLARA İLİŞKİN AÇIKLAMA VE
DİPNOTLAR

(Tutarlar aksi belirtilmedikçe Bin Türk Lirası ("TL") olarak ifade edilmiştir.)

MALİ BÜNYEYE VE RİSK YÖNETİMİNE İLİŞKİN BİLGİLER (Devamı)

II. KREDİ RİSKİNE İLİŞKİN AÇIKLAMALAR (Devamı):

k. Vade unsuru taşıyan risklerin kalan vadelerine göre dağılımı (devamı):

31 Aralık 2013	Vadeye Kalan Süre				
	1 ay	1-3 ay	3-6 ay	6-12 ay	1 yıl üzeri
Risk Sınıfları (*)(**)					
Merkezi yönetimlerden veya merkez bankalarından şarta bağlı olan ve olmayan alacaklar	12.353	6.183	49.482	36.561	11.081
Bölgesel yönetimlerden veya yerel yönetimlerden şarta bağlı olan ve olmayan alacaklar	-	-	-	-	-
İdari Birimlerden ve Ticari Olmayan Girişimlerden şarta bağlı olan ve olmayan alacaklar	-	-	-	-	-
Çok taraflı kalkınma bankalarından şarta bağlı olan ve olmayan alacaklar	-	-	-	-	-
Uluslararası teşkilatlardan şarta bağlı olan ve olmayan alacaklar	-	-	-	-	-
Bankalar ve aracı kurumlardan şarta bağlı olan ve olmayan alacaklar	11.017	-	-	-	-
Şarta bağlı olan ve olmayan kurumsal alacaklar	271	42.254	2.424	4.775	9.246
Şarta bağlı olan ve olmayan perakende alacaklar	278	1	103	434	138
Şarta bağlı olan ve olmayan gayrimenkul ipotegiyle teminatlandırılmış alacaklar	-	-	-	-	-
Tahsili gecikmiş alacaklar	-	-	-	-	-
Kurulca riski yüksek olarak belirlenen alacaklar	-	-	-	-	149
İpotek teminatlı menkul kıymetler	-	-	-	-	-
Bankalar ve aracı kurumlardan olan kısa vadeli alacaklar ile kısa vadeli kurumsal alacaklar	-	-	-	-	-
Menkul kıymetleştirme pozisyonları	-	-	-	-	-
Kolektif yatırım kuruluşu niteliğindeki yatırımlar	-	-	-	-	-
Diğer alacaklar	-	-	-	-	-
GENEL TOPLAM	23.919	48.438	52.009	41.770	20.614

**BANK MELLAT, MERKEZİ: TAHRAN-İRAN İSTANBUL TÜRKİYE MERKEZ,
ANKARA VE İZMİR ŞUBELERİ**

**31 ARALIK 2014 HESAP DÖNEMİNE AİT FİNANSAL TABLOLARA İLİŞKİN AÇIKLAMA VE
DİPNOTLAR**

(Tutarlar aksi belirtilmedikçe Bin Türk Lirası ("TL") olarak ifade edilmiştir.)

MALİ BÜNYEYE VE RİSK YÖNETİMİNE İLİŞKİN BİLGİLER (Devamı)

II. KREDİ RİSKİNE İLİŞKİN AÇIKLAMALAR (Devamı):

I. Risk sınıflarına ilişkin bilgiler:

Bankaların Sermaye Yeterliliğinin Ölçülmesine ve Değerlendirilmesine İlişkin Yönetmeliğin 6 ncı maddesinde belirtilen risk sınıflarına ait risk ağırlıklarının belirlenmesinde dış derecelendirme kuruluşları notları kullanılmamaktadır.

m. Risk ağırlığına göre risk tutarları:

Risk Ağırlığı	%0	%10	%20	%50	%75	%100	%150	%200	%1250	Özkaynaklardan İndirilenler
Kredi Riski Azaltımı Öncesi Tutar	182.330	-	10.054	1.067	-	139.847	112	43	-	-
Kredi Riski Azaltımı Sonrası Tutar	184.793	-	10.054	1.067	-	137.384	112	43	-	-

n. Önemli sektörlere veya karşı taraf türüne göre muhtelif bilgiler:

TMS ve TFRS uyarınca;

Değer Kaybına Uğramış Krediler; Raporlama dönemi sonu itibarıyla 90 günden fazla gecikmiş olması veya kredibilitesi nedeniyle değer düşüklüğüne uğradığına kanaat getirilmiş kredilerdir. Bu krediler için Karşılıklar Yönetmeliği kapsamında "Özel Karşılık" hesaplaması yapılmaktadır.

Tahsili Gecikmiş Krediler; Raporlama dönemi sonu itibarıyla vadesi 90 güne kadar gecikmiş ancak değer düşüklüğüne uğramamış kredilerdir. Bu krediler için Karşılıklar Yönetmeliği kapsamında "Genel Karşılık" hesaplaması yapılmaktadır.

31 Aralık 2014	Krediler		Değer Ayarlamaları(*)	Karşılıklar(**)
	Değer Kaybına Uğramış	Tahsili Gecikmiş		
Tarım	-	-	-	-
Çiftçilik ve Hayvancılık	-	-	-	-
Ormancılık	-	-	-	-
Balıkçılık	-	-	-	-
Sanayi	-	-	-	-
Madencilik ve Taşocakçılığı	-	-	-	-
İmalat Sanayi	-	-	-	-
Elektrik, Gaz, Su	-	-	-	-
İnşaat	7.367	-	-	2.981
Hizmetler	198	-	-	63
Toptan ve Perakende Ticaret	198	-	-	63
Otel ve Lokanta Hizmetleri	-	-	-	-
Ulaştırma ve Haberleşme	-	-	-	-
Mali Kuruluşlar	-	-	-	-
Gayrimenkul ve Kira Hizmetleri	-	-	-	-
Serbest Meslek Hizmetleri	-	-	-	-
Eğitim Hizmetleri	-	-	-	-
Sağlık ve Sosyal Hizmetler	-	-	-	-
Diğer	257	-	-	75
Toplam	7.822	-	-	3.119

(*) Tahsili gecikmiş kredilere ilişkin genel karşılık tutarını ifade etmektedir.

(**) Değer Kaybına Uğramış Kredilere ilişkin özel karşılık tutarını ifade etmektedir.

**BANK MELLAT, MERKEZİ: TAHRAN-İRAN İSTANBUL TÜRKİYE MERKEZ,
ANKARA VE İZMİR ŞUBELERİ**
31 ARALIK 2014 HESAP DÖNEMİNE AİT FİNANSAL TABLOLARA İLİŞKİN AÇIKLAMA VE
DİPNOTLAR

(Tutarlar aksi belirtilmedikçe Bin Türk Lirası ("TL") olarak ifade edilmiştir.)

MALİ BÜNYEYE VE RİSK YÖNETİMİNE İLİŞKİN BİLGİLER (Devamı)

II. KREDİ RİSKİNE İLİŞKİN AÇIKLAMALAR (Devamı):

n. Önemli sektörlerle veya karşı taraf türüne göre muhtelif bilgiler (Devamı):

31 Aralık 2013	Krediler		Değer Ayarlamaları(*)	Karşılıklar(**)
	Değer Kaybına Uğramış	Tahsili Gecikmiş		
Tarım	-	-	-	-
Çiftçilik ve Hayvancılık	-	-	-	-
Ormancılık	-	-	-	-
Balıkçılık	-	-	-	-
Sanayi	-	-	-	-
Madencilik ve Taşocakçılığı	-	-	-	-
İmalat Sanayi	-	-	-	-
Elektrik, Gaz, Su	-	-	-	-
İnşaat	7.366	-	-	1.928
Hizmetler	180	-	-	46
Toptan ve Perakende Ticaret	180	-	-	46
Otel ve Lokanta Hizmetleri	-	-	-	-
Ulaştırma ve Haberleşme	-	-	-	-
Mali Kuruluşlar	-	-	-	-
Gayrimenkul ve Kira Hizmetleri	-	-	-	-
Serbest Meslek Hizmetleri	-	-	-	-
Eğitim Hizmetleri	-	-	-	-
Sağlık ve Sosyal Hizmetler	-	-	-	-
Diğer	251	-	-	67
Toplam	7.797	-	-	2.041

(*) Tahsili gecikmiş kredilere ilişkin genel karşılık tutarını ifade etmektedir.

(**) Değer Kaybına Uğramış Kredilere ilişkin özel karşılık tutarını ifade etmektedir.

o. Değer ayarlamaları ve kredi karşılıkları değişimine ilişkin bilgiler:

31 Aralık 2014	Açılış Bakiyesi	Dönem İçinde Ayrılan Karşılık Tutarı	Karşılık İptalleri	Diğer Ayarlamalar	Kapanış Bakiyesi
Özel Karşılıklar	2.041	1.078	-	-	3.119
Genel Karşılıklar	2.317	77	(402)	-	1.992

31 Aralık 2013	Açılış Bakiyesi	Dönem İçinde Ayrılan Karşılık Tutarı	Karşılık İptalleri	Diğer Ayarlamalar	Kapanış Bakiyesi
Özel Karşılıklar	1.995	79	(33)	-	2.041
Genel Karşılıklar	2.163	154	-	-	2.317

**BANK MELLAT, MERKEZİ: TAHRAN-İRAN İSTANBUL TÜRKİYE MERKEZ,
ANKARA VE İZMİR ŞUBELERİ**

**31 ARALIK 2014 HESAP DÖNEMİNE AİT FİNANSAL TABLOLARA İLİŞKİN AÇIKLAMA VE
DİPNOTLAR**

(Tutarlar aksi belirtilmedikçe Bin Türk Lirası ("TL") olarak ifade edilmiştir.)

MALİ BÜNYEYE VE RİSK YÖNETİMİNE İLİŞKİN BİLGİLER (Devamı)

III. PİYASA RİSKİNE İLİŞKİN AÇIKLAMALAR:

Şube, piyasa riskini piyasa fiyatları ve faiz, kur ve hisse senedi gibi piyasa parametrelerindeki değişiklikler sonucu alım satım hesapları içerisindeki varlıkların değerindeki oynamalar olarak tanımlamaktadır.

Şube, piyasa riski yönetimine ilişkin faaliyetlerini son olarak 28 Haziran 2012 tarih 28337 sayılı Resmi Gazete’de yayımlanan “Bankaların İç Sistemleri Hakkında Yönetmelik” ve “Bankaların Sermaye Yeterliliğinin Ölçülmesine ve Değerlendirilmesine İlişkin Yönetmelik çerçevesinde hazırlanan Risk Yönetim Politikaları ve Uygulama Usulleri içerisinde düzenlemiştir.

Şube kendi nam ve hesabına aktif alım satım faaliyetinde bulunmamakta, alım satım amaçlı menkul kıymet veya emtia pozisyonu taşımamakta ve türev araçlar kullanmamaktadır.

Yine de, taşıdığı satılmaya hazır menkul kıymetler cüzdanı nedeniyle özellikle Türk Lirası faiz oranlarındaki dalgalanmaların etkilerini durasyon yöntemini kullanarak değerlendirilmektedir.

Şubenin maruz kaldığı bir diğer piyasa riski unsuru kur riskidir. Şube döviz pozisyonunun yönü, miktarı ve bileşimi ile ilgili kural ve sınırlamaların belirlenmesi ilke olarak Müdürler Kurulunun yetkisinde olmakla beraber, Müdürler Kurulunca bu yetki Risk Komitesine devredilmiştir. Risk Komitesi Türkiye ve dünyadaki ekonomik gelişmeleri uygun gördüğü aralıklarla değerlendirerek döviz pozisyonuna ilişkin limit ve sınırlamalarda uygun gördüğü değişiklikleri yapmaktadır.

Piyasa riskini oluşturan unsurlar Müdürler Kurulunca kabul edilen limitler çerçevesinde yakından izlenmektedir.

a. Piyasa riskine ilişkin bilgiler:

	31 Aralık 2014	31 Aralık 2013
(I) Genel Piyasa Riski İçin Hesaplanan Sermaye Yükümlülüğü - Standart Metot	-	-
(II) Spesifik Risk İçin Hesaplanan Sermaye Yükümlülüğü - Standart Metot	-	-
Menkul kıymetleştirme Pozisyonlarına İlişkin Spesifik Risk İçin Gerekli Sermaye Yükümlülüğü	-	-
(III) Kur Riski İçin Hesaplanan Sermaye Yükümlülüğü - Standart Metot	1.342	1.791
(IV) Emtia Riski İçin Hesaplanan Sermaye Yükümlülüğü - Standart Metot	-	-
(V) Takas Riski İçin Hesaplanan Sermaye Yükümlülüğü - Standart Metot	-	-
(VI) Opsiyonlardan Kaynaklanan Piyasa Riski İçin Hesaplanan Sermaye Yükümlülüğü - Standart Metot	-	-
(VII) Karşı Taraf Kredi Riski İçin Hesaplanan Sermaye Yükümlülüğü - Standart Metot	-	-
(VIII) Risk Ölçüm Modeli Kullanan Bankalarda Piyasa Riski İçin Hesaplanan Sermaye Yükümlülüğü	-	-
(IX) Piyasa Riski İçin Hesaplanan Toplam Sermaye Yükümlülüğü (I+II+III+IV+V+VI+VII)	1.342	1.791
X) Piyasa Riskine Esas Tutar (12,5 x VIII) ya da (12,5 x IX)	16.775	22.388

**BANK MELLAT, MERKEZİ: TAHRAN-İRAN İSTANBUL TÜRKİYE MERKEZ,
ANKARA VE İZMİR ŞUBELERİ**

**31 ARALIK 2014 HESAP DÖNEMİNE AİT FİNANSAL TABLOLARA İLİŞKİN AÇIKLAMA VE
DİPNOTLAR**

(Tutarlar aksi belirtilmedikçe Bin Türk Lirası ("TL") olarak ifade edilmiştir.)

MALİ BÜNYEYE VE RİSK YÖNETİMİNE İLİŞKİN BİLGİLER (Devamı)

III. PİYASA RİSKİNE İLİŞKİN AÇIKLAMALAR (Devamı):

b. Dönem içerisinde ay sonları itibarıyla hesaplanan piyasa riskine ilişkin ortalama piyasa riski tablosu

	31 Aralık 2014		
	Ortalama	En Yüksek	En Düşük
Faiz Oranı Riski	-	-	-
Hisse Senedi Riski	-	-	-
Kur Riski	1.544	1.622	1.342
Emtia Riski	-	-	-
Takas Riski	-	-	-
Opsiyon Riski	-	-	-
Karşı Taraf Kredi Riski	-	-	-
Toplam Riskte Maruz Değer	1.544	1.622	1.342

	31 Aralık 2013		
	Ortalama	En Yüksek	En Düşük
Faiz Oranı Riski	-	-	-
Hisse Senedi Riski	-	-	-
Kur Riski	1.404	1.791	1.215
Emtia Riski	-	-	-
Takas Riski	-	-	-
Opsiyon Riski	-	-	-
Karşı Taraf Kredi Riski	-	-	-
Toplam Riskte Maruz Değer	1.404	1.791	1.215

c. Karşı taraf kredi riskine ilişkin bilgiler

	Tutar
Faiz Oranına Dayalı Sözleşmeler	-
Döviz Kuruna Dayalı Sözleşmeler	-
Emtiyaya Dayalı Sözleşmeler	-
Hissa Senedine Dayalı Sözleşmeler	-
Diğer	-
Pozitif Gerçeğe Uygun Brüt Değer	-
Netleştirilmenin Faydaları	-
Netleştirilmiş Cari Risk Tutarı	-
Tutulan Teminatlar	-
Türevlere İlişkin Net Pozisyon	-

**BANK MELLAT, MERKEZİ: TAHRAN-İRAN İSTANBUL TÜRKİYE MERKEZ,
ANKARA VE İZMİR ŞUBELERİ**
31 ARALIK 2014 HESAP DÖNEMİNE AİT FİNANSAL TABLOLARA İLİŞKİN AÇIKLAMA VE
DİPNOTLAR

(Tutarlar aksi belirtilmedikçe Bin Türk Lirası ("TL") olarak ifade edilmiştir.)

MALİ BÜNYEYE VE RİSK YÖNETİMİNE İLİŞKİN BİLGİLER (Devamı)

IV. OPERASYONEL RİSKE İLİŞKİN AÇIKLAMALAR:

Operasyonel riske esas tutar, Bankaların Sermaye Yeterliliğinin Ölçülmesine ve Değerlendirilmesine ilişkin Yönetmelik'in 14 üncü maddesi uyarınca temel gösterge yöntemine göre hesaplanmıştır.

Yıllık brüt gelir, faiz gelirleri ile faiz dışı gelirlerin net tutarlarının toplamından satılmaya hazır ve vadeye kadar elde tutulacak menkul kıymetler hesaplarında izlenen menkul değerlerin satışından kaynaklanan kâr/zarar ile olağanüstü gelirler ve sigortadan tazmin edilen tutarlar düşülerek hesaplanmaktadır.

Temel Gösterge Yöntemi	31.12.2011	31.12.2012	31.12.2013	Toplam/ Pozitif BG Yıl Sayısı	Oran (%)	Toplam
Brüt Gelir	88.376	41.203	18.149	49.243	15	7.386
Operasyonel Riske Esas Tutar (Toplam x 12,5)						92.330

**BANK MELLAT, MERKEZİ: TAHRAN-İRAN İSTANBUL TÜRKİYE MERKEZ,
ANKARA VE İZMİR ŞUBELERİ**

**31 ARALIK 2014 HESAP DÖNEMİNE AİT FİNANSAL TABLOLARA İLİŞKİN AÇIKLAMA VE
DİPNOTLAR**

(Tutarlar aksi belirtilmedikçe Bin Türk Lirası ("TL") olarak ifade edilmiştir.)

MALİ BÜNYEYE VE RİSK YÖNETİMİNE İLİŞKİN BİLGİLER (Devamı)

V. KUR RİSKİNE İLİŞKİN AÇIKLAMALAR:

Şube, dalgalı kur sistemine geçilmesiyle birlikte, kurun izleyebileceği yöndeki belirsizliklerin artması sebebiyle yabancı para net genel pozisyonunu sürekli takip etmektedir. Şube, yabancı para borçlanma araçlarını ve net yabancı para yatırımlarını riskten korunma amaçlı türev araçları ile korumamaktadır.

Şube, kur riskine karşı TCMB'nin döviz sepetine uygun pozisyon almaktadır. Döviz aktif pasif yönetimi her türlü fiyatı likidite ve kredi risklerinin Şube'nin hedeflediği risk-getiri profili çerçevesinde ve sürdürülebilir karlılığı sağlayacak şekilde yapılmaktadır. Ölçülebilir ve yönetilebilir riskler, uyulması gereken rasyolar gözetilerek alınmaktadır.

Şubenin döviz pozisyonundan kaynaklanan kur riski belirlenen limitler içinde izlenmekte ve maruz kalınan kur riskinin ölçülmesinde, yasal raporlamada kullanılan "standart metod kullanılmaktadır.

Şube'nin finansal tablo tarihi ile bu tarihten geriye doğru son beş iş günü kamuya duyurulan cari döviz alış kurları:

	ABD Doları	Euro	100 Japon Yeni	B.A.E. Dirhemi
31 Aralık 2014 tarihi itibarıyla	2,3269	2,8272	1,94240	0,63408
30 Aralık 2014 tarihi itibarıyla	2,3235	2,8339	1,92490	0,63315
29 Aralık 2014 tarihi itibarıyla	2,3182	2,8255	1,92200	0,63171
26 Aralık 2014 tarihi itibarıyla	2,3177	2,8368	1,92460	0,63158
25 Aralık 2014 tarihi itibarıyla	2,3209	2,8312	1,92240	0,63245

Şube'nin cari döviz alış kurunun mali tablo tarihinden geriye doğru son otuz günlük basit aritmetik ortalama değerleri:

ABD Doları : 2,2870 TL
Euro : 2,8204 TL
100 Japon Yeni : 1,9129 TL
B.A.E.Dirhemi : 0,62322 TL

**BANK MELLAT, MERKEZİ: TAHRAN-İRAN İSTANBUL TÜRKİYE MERKEZ,
ANKARA VE İZMİR ŞUBELERİ**
31 ARALIK 2014 HESAP DÖNEMİNE AİT FİNANSAL TABLOLARA İLİŞKİN AÇIKLAMA VE
DİPNOTLAR

(Tutarlar aksi belirtilmedikçe Bin Türk Lirası ("TL") olarak ifade edilmiştir.)

MALİ BÜNYEYE VE RİSK YÖNETİMİNE İLİŞKİN BİLGİLER (Devamı)

V. KUR RİSKİNE İLİŞKİN AÇIKLAMALAR (Devamı):

Şube'nin kur riskine ilişkin bilgiler:

	Euro	ABD Doları	Diğer YP	Toplam
31 Aralık 2014				
Varlıklar				
Nakit Değerler (Kasa, Efektif Deposu, Yoldaki Paralar, Satın Alınan Çekler) ve T.C. Merkez Bankası	31.700	22.116	133	53.949
Bankalar	33.579	32.201	1.042	66.822
Gerçeğe Uygun Değer Farkı Kâr veya Zarara Yansıtılan Finansal Varlıklar	-	-	-	-
Para Piyasalarından Alacaklar	-	-	-	-
Satılmaya Hazır Finansal Varlıklar	-	-	-	-
Krediler	-	-	-	-
İştirak, Bağlı Ortaklık ve Birlikte Kontrol Edilen Ortaklıklar (İş Ortaklıkları)	-	-	-	-
Vadeye Kadar Elde Tutulacak Yatırımlar	-	-	-	-
Riskten Korunma Amaçlı Türev Finansal Varlıklar	-	-	-	-
Maddi Duran Varlıklar	-	-	-	-
Maddi Olmayan Duran Varlıklar	-	-	-	-
Diğer Varlıklar	581	804	-	1.385
Toplam Varlıklar	65.860	55.121	1.175	122.156
Yükümlülükler				
Bankalar Mevduatı	28.315	43.274	58	71.647
Döviz Tevdiat Hesabı	28.128	3.417	804	32.349
Para Piyasalarına Borçlar	-	-	-	-
Diğer Mali Kuruluşlardan Sağlanan Fonlar	-	-	-	-
İhraç Edilen Menkul Değerler	-	-	-	-
Muhtelif Borçlar	1.459	98	-	1.557
Riskten Korunma Amaçlı Türev Finansal Borçlar	-	-	-	-
Diğer Yükümlülükler	-	70	-	70
Toplam Yükümlülükler	57.902	46.859	862	105.623
Net Bilanço Pozisyonu	7.958	8.262	313	16.533
Net Nazım Hesap Pozisyonu				
Türev Finansal Araçlardan Alacaklar	-	-	-	-
Türev Finansal Araçlardan Borçlar	-	-	-	-
Gayrinakdi Krediler	2.133	283	-	2.416
31 Aralık 2013				
Toplam Varlıklar	92.315	52.136	1.063	145.514
Toplam Yükümlülükler	81.260	41.340	1.488	124.088
Net Bilanço Pozisyonu	11.055	10.796	(425)	21.426
Net Nazım Hesap Pozisyonu				
Türev Finansal Araçlardan Alacaklar	-	-	-	-
Türev Finansal Araçlardan Borçlar	-	-	-	-
Gayrinakdi Krediler	2.598	259	-	2.857

Yukarıdaki tablo Şube'nin yabancı para net genel pozisyonunu önemli döviz cinsleri bazında göstermektedir. Tek Düzen Hesap Planı gereğince döviz endeksli varlıklar finansal tablolarda yabancı para değil Türk Parası olarak gösterilmektedir.

Şube'nin 31 Aralık 2014 tarihi itibarıyla bilançoda döviz endeksli kredileri bulunmamaktadır (31 Aralık 2013: 402 bin TL). Ayrıca 1.445 bin TL (31 Aralık 2013: 1.843 bin TL) tutarındaki genel karşılıklar tabloya dahil edilmemektedir.

**BANK MELLAT, MERKEZİ: TAHRAN-İRAN İSTANBUL TÜRKİYE MERKEZ,
ANKARA VE İZMİR ŞUBELERİ**

**31 ARALIK 2014 HESAP DÖNEMİNE AİT FİNANSAL TABLOLARA İLİŞKİN AÇIKLAMA VE
DİPNOTLAR**

(Tutarlar aksi belirtilmedikçe Bin Türk Lirası (“TL”) olarak ifade edilmiştir.)

MALİ BÜNYEYE VE RİSK YÖNETİMİNE İLİŞKİN BİLGİLER (Devamı)

VI. FAİZ ORANI RİSKİNE İLİŞKİN AÇIKLAMALAR:

Piyasalardaki faiz oranlarının değişiminin Şube'nin faize duyarlı aktif ve pasif kalemleri üzerinde oluşturabileceği değer artış veya azalışları “Faiz oranı riski” olarak tanımlanmaktadır.

Şube, faiz riskini aktif ve pasif vade yapılarının farklılığından kaynaklanan vade uyumsuzluğu riski ve net faiz marjının zaman içinde dalgalanması şeklinde oluşan yeniden fiyatlandırma riski olarak iki boyutta ele almaktadır. Faiz oranı riski, faiz oranına duyarlı aktif ve pasiflerin doğal olarak birbirini dengelemesi yoluyla yönetilmektedir.

Varlıkların, yükümlülüklerin ve nazım kalemlerinin faize duyarlılığı (Yeniden fiyatlandırmaya kalan süreler itibarıyla):

31 Aralık 2014	1 Aya Kadar	1-3 Ay	3-12 Ay	1-5 Yıl	5 Yıl ve Üzeri	Faizsiz	Toplam
Varlıklar							
Nakit Değerler ve T.C. Merkez Bankası	1.767	-	-	-	-	55.304	57.071
Bankalar ve Diğer Mali Kuruluşlar	26.046	-	-	-	-	73.072	99.118
Gerçeğe Uygun Değer Farkı Kâr veya Zarara Yansıtılan Finansal Varlıklar (Net)	-	-	-	-	-	-	-
Para Piyasalarından Alacaklar	6.001	-	-	-	-	-	6.001
Satılmaya Hazır Fin. Varlıklar (Net)	9.697	26.080	72.429	33.039	-	967	142.212
Krediler	354	2	4.139	1.677	-	4.703	10.875
Vadeye Kadar Elde Tut. Yat. (Net)	-	-	-	-	-	-	-
Diğer Varlıklar ⁽¹⁾	1.031	-	-	-	-	10.011	11.042
Toplam Varlıklar	44.896	26.082	76.568	34.716	-	144.057	326.319
Yükümlülükler							
Bankalar Mevduatı	9.929	-	-	-	-	74.816	84.745
Diğer Mevduat	997	11.139	1.578	-	-	21.996	35.710
Para Piyasalarına Borçlar	-	-	-	-	-	-	-
Muhtelif Borçlar	-	-	-	-	-	2.508	2.508
İhraç Edilen Menkul Değerler	-	-	-	-	-	-	-
Alınan Krediler	-	-	-	-	-	-	-
Diğer Yükümlülükler ⁽²⁾	441	-	29	-	-	202.886	203.356
Toplam Yükümlülükler	11.367	11.139	1.607	-	-	302.206	326.319
Bilançodaki Uzun Pozisyon	33.529	14.943	74.961	34.716	-	-	158.149
Bilançodaki Kısa Pozisyon	-	-	-	-	-	(158.149)	(158.149)
Nazım Hesaplardaki Uzun Pozisyon	-	-	-	-	-	-	-
Nazım Hesaplardaki Kısa Pozisyon	-	-	-	-	-	-	-
Toplam Pozisyon	33.529	14.943	74.961	34.716	-	(158.149)	-

(1) Diğer varlıklar satırına, maddi duran varlıklar, ertelenmiş vergi varlığı ve diğer aktifler eklenmiştir.

(2) Özkaynaklar “Diğer Yükümlülükler” içinde “Faizsiz” sütununda gösterilmiştir.

**BANK MELLAT, MERKEZİ: TAHRAN-İRAN İSTANBUL TÜRKİYE MERKEZ,
ANKARA VE İZMİR ŞUBELERİ**

**31 ARALIK 2014 HESAP DÖNEMİNE AİT FİNANSAL TABLOLARA İLİŞKİN AÇIKLAMA VE
DİPNOTLAR**

(Tutarlar aksi belirtilmedikçe Bin Türk Lirası ("TL") olarak ifade edilmiştir.)

MALİ BÜNYEYE VE RİSK YÖNETİMİNE İLİŞKİN BİLGİLER (Devamı)

VI. FAİZ ORANI RİSKİNE İLİŞKİN AÇIKLAMALAR (Devamı):

31 Aralık 2013	1 Aya Kadar	1-3 Ay	3-12 Ay	1-5 Yıl	5 Yıl ve Üzeri	Faizsiz	Toplam
Varlıklar							
Nakit Değerler ve T.C. Merkez Bankası	-	-	-	-	-	67.364	67.364
Bankalar ve Diğer Mali Kuruluşlar	11.017	-	-	-	-	65.093	76.110
Gerçeğe Uygun Değer Farkı Kâr veya Zarara Yansıtılan Finansal Varlıklar (Net)	-	-	-	-	-	-	-
Para Piyasalarından Alacaklar	8.501	-	-	-	-	-	8.501
Satılmaya Hazır Fin. Varlıklar (Net)	3.852	48.262	86.043	11.081	-	857	150.095
Krediler	17	176	7.704	9.468	-	5.756	23.121
Vadeye Kadar Elde Tut. Yat. (Net)	-	-	-	-	-	-	-
Diğer Varlıklar ⁽¹⁾	-	-	-	-	-	10.192	10.192
Toplam Varlıklar	23.387	48.438	93.747	20.549	-	149.262	335.383
Yükümlülükler							
Bankalar Mevduatı	9.905	-	-	-	-	49.928	59.833
Diğer Mevduat	1.272	11.406	1.927	-	-	63.183	77.788
Para Piyasalarına Borçlar	-	-	-	-	-	-	-
Muhtelif Borçlar	-	-	-	-	-	1.366	1.366
İhraç Edilen Menkul Değerler	-	-	-	-	-	-	-
Alınan Krediler	-	-	-	-	-	-	-
Diğer Yükümlülükler ⁽²⁾	1.789	392	26	-	-	194.189	196.396
Toplam Yükümlülükler	12.966	11.798	1.953	-	-	308.666	335.383
Bilançodaki Uzun Pozisyon	10.421	36.640	91.794	20.549	-	-	159.404
Bilançodaki Kısa Pozisyon	-	-	-	-	-	(159.404)	(159.404)
Nazım Hesaplardaki Uzun Pozisyon	-	-	-	-	-	-	-
Nazım Hesaplardaki Kısa Pozisyon	-	-	-	-	-	-	-
Toplam Pozisyon	10.421	36.640	91.794	20.549	-	(159.404)	-

(1) Diğer varlıklar satırına, maddi duran varlıklar, ertelenmiş vergi varlığı ve diğer aktifler eklenmiştir.

(2) Özkaynaklar "Diğer Yükümlülükler" içinde "Faizsiz" sütununda gösterilmiştir.

**BANK MELLAT, MERKEZİ: TAHRAN-İRAN İSTANBUL TÜRKİYE MERKEZ,
ANKARA VE İZMİR ŞUBELERİ**

**31 ARALIK 2014 HESAP DÖNEMİNE AİT FİNANSAL TABLOLARA İLİŞKİN AÇIKLAMA VE
DİPNOTLAR**

(Tutarlar aksi belirtilmedikçe Bin Türk Lirası ("TL") olarak ifade edilmiştir.)

MALİ BÜNYEYE VE RİSK YÖNETİMİNE İLİŞKİN BİLGİLER (Devamı)

VI. FAİZ ORANI RİSKİNE İLİŞKİN AÇIKLAMALAR (Devamı):

Parasal finansal araçlara uygulanan ortalama faiz oranları:

Aşağıdaki tablolarda yer alan ortalama faiz oranları değişik vade dilimlerine uygulanan basit faiz oranlarının ilgili vade dilimlerine isabet eden anapara tutarlarıyla ağırlıklandırılması yoluyla hesaplanmıştır.

31 Aralık 2014	Euro	ABD Doları	Yen	TL
	%	%	%	%
Varlıklar				
Nakit Değerler ve T.C. Merkez Bankası	-	-	-	1,37
Bankalar ve Diğer Mali Kuruluşlar	-	-	-	8,30
Gerçeğe Uygun Değer Farkı Kâr / Zarara Yan. Fin. Var (Net)	-	-	-	-
Para Piyasalarından Alacaklar	-	-	-	7,52
Satılmaya Hazır Finansal Varlıklar (Net)	-	-	-	5,32
Krediler	-	-	-	14,75
Vadeye Kadar Elde Tutulacak Yatırımlar (Net)	-	-	-	-
Yükümlülükler				
Bankalar Mevduatı	-	-	-	-
Diğer Mevduat	1,40	0,58	-	4,01
Para Piyasalarına Borçlar	-	-	-	-
Muhtelif Borçlar	-	-	-	-
İhraç Edilen Menkul Kıymetler (Net)	-	-	-	-
Alınan Krediler	-	-	-	-

31 Aralık 2013	Euro	ABD Doları	Yen	TL
	%	%	%	%
Varlıklar				
Nakit Değerler ve T.C. Merkez Bankası	-	-	-	-
Bankalar ve Diğer Mali Kuruluşlar	-	-	-	8,00
Gerçeğe Uygun Değer Farkı Kâr / Zarara Yan. Fin. Var (Net)	-	-	-	-
Para Piyasalarından Alacaklar	-	-	-	3,50
Satılmaya Hazır Finansal Varlıklar (Net)	8,00	-	-	5,32
Krediler	-	7,02	-	15,03
Vadeye Kadar Elde Tutulacak Yatırımlar (Net)	-	-	-	-
Yükümlülükler				
Bankalar Mevduatı	-	-	-	-
Diğer Mevduat	1,62	1,16	-	4,01
Para Piyasalarına Borçlar	-	-	-	-
Muhtelif Borçlar	-	-	-	-
İhraç Edilen Menkul Kıymetler (Net)	-	-	-	-
Alınan Krediler	-	-	-	-

**BANK MELLAT, MERKEZİ: TAHRAN-İRAN İSTANBUL TÜRKİYE MERKEZ,
ANKARA VE İZMİR ŞUBELERİ**

**31 ARALIK 2014 HESAP DÖNEMİNE AİT FİNANSAL TABLOLARA İLİŞKİN AÇIKLAMA VE
DİPNOTLAR**

(Tutarlar aksi belirtilmedikçe Bin Türk Lirası ("TL") olarak ifade edilmiştir.)

MALİ BÜNYEYE VE RİSK YÖNETİMİNE İLİŞKİN BİLGİLER (Devamı)

VI. FAİZ ORANI RİSKİNE İLİŞKİN AÇIKLAMALAR (Devamı):

Bankacılık hesaplarından kaynaklanan faiz oranı riski:

Alım satım hesaplarında izlenen kalemler ile 5 Eylül 2013 tarih ve 28756 sayılı Resmi Gazete'de yayımlanan Bankaların Özkaynaklarına İlişkin Yönetmelik uyarınca özkaynak hesaplanmasında dikkate alınan sermaye benzeri borçlar dışındaki kalemler hariç olmak üzere, faize duyarlı tüm bilanço içi ve bilanço dışı kalemlerinden kaynaklanan faiz oranı riskidir. Bu risk türü yeniden fiyatlama, verim eğrisi, baz ve opsiyonelite risklerini de içerir.

Yeniden Fiyatlama Riski

Faiz oranlarındaki olası değişimlerin aktif pasif vade yapısına göre bankanın net faiz gelirleri ve ekonomik değerini olumsuz etkilemesinden kaynaklanabilecek zarar olasılığıdır. Şube bilançosundaki vadesiz varlık ve yükümlükler faiz oranı değişimlerine duyarlı değildir. Vadeli varlık ve yükümlülükler ise para cinslerine göre değişen ölçeklerde yeniden fiyatlama riskine açıktır.

Verim Eğrisi Riski

Verim eğrisinin şeklinde meydana gelebilecek değişimlerin bankanın net faiz gelirlerini veya ekonomik değerini olumsuz etkilemesinden kaynaklanabilecek zarar olasılığıdır. Şube verim eğrisi riskine maruz kalabilecek vadeye sahip finansal ürünler kullanmamaktadır. Şube verim eğrisi riskine maruz değildir.

Baz riski

Bankaca yapılan ikili veya çok taraflı işlemlerde baz olarak kullanılan farklı faiz oranlarından birinin diğerine göre artması veya azalmasının bankanın net faiz gelirleri veya ekonomik değerini olumsuz etkilemesinden kaynaklanan zarar olasılığıdır. Şube gerçekleştirdiği işlemlerde kullanılacak faiz oranları için farklı bazlar kullanmamaktadır.

Opsiyonelite riski

Gömülü olanlar da dâhil olmak üzere opsiyon hakkı / yükümlülüğü içeren finansal ürünlerin bankanın net faiz gelirleri veya ekonomik değerini olumsuz etkilemesinden kaynaklanabilecek zarar olasılığıdır. Şube opsiyon içeren türev finansal ürünler kullanmamaktadır. Vadeli mevduat dışında opsiyonelite içeren faize duyarlı bir kalem yoktur ve bu kalemin toplam içindeki payı ihmal edilebilir seviyededir.

Bankacılık Hesaplarından Kaynaklanan Faiz Oranı Riskinin Standart Şok Yöntemiyle Ölçülmesine ve Değerlendirilmesine İlişkin Yönetmelik uyarınca faiz oranlarındaki dalgalanmalardan doğan ekonomik değer farkları aşağıdaki tabloda yer almaktadır.

**BANK MELLAT, MERKEZİ: TAHRAN-İRAN İSTANBUL TÜRKİYE MERKEZ,
ANKARA VE İZMİR ŞUBELERİ**

**31 ARALIK 2014 HESAP DÖNEMİNE AİT FİNANSAL TABLOLARA İLİŞKİN AÇIKLAMA VE
DİPNOTLAR**

(Tutarlar aksi belirtilmedikçe Bin Türk Lirası ("TL") olarak ifade edilmiştir.)

MALİ BÜNYEYE VE RİSK YÖNETİMİNE İLİŞKİN BİLGİLER (Devamı)

VI. FAİZ ORANI RİSKİNE İLİŞKİN AÇIKLAMALAR (Devamı):

31 Aralık 2014

Para Birimi	Uygulanan Şok (+/- baz puan)	Kazançlar/ Kayıplar	Kazançlar/ Özkaynaklar- Kayıplar/ Özkaynaklar
1. TL	(+) 500	(4.528)	%(2,27)
	(-) 400	3.934	%1,97
2. ABD DOLARI	(+) 200	4	%0,00212
	(-) 200	-	%0,00
3. AVRO	(+) 200	37	%0,018
	(-) 200	-	%0,00
Toplam (Negatif Şoklar İçin)		3.934	%1,97
Toplam (Pozitif Şoklar İçin)		(4.487)	%(2,25)

31 Aralık 2013

Para Birimi	Uygulanan Şok (+/- baz puan)	Kazançlar/ Kayıplar	Kazançlar/ Özkaynaklar- Kayıplar/ Özkaynaklar
1. TL	(+) 500	(3.199)	%(1,67)
	(-) 400	2.759	%1,44
2. ABD DOLARI	(+) 200	(44)	%(0,02)
	(-) 200	2	%0,00
3. AVRO	(+) 200	(138)	%(0,07)
	(-) 200	5	%0,00
Toplam (Negatif Şoklar İçin)		2.766	%1,44
Toplam (Pozitif Şoklar İçin)		(3.381)	%(1,76)

Bankacılık hesaplarından kaynaklanan hisse senedi pozisyon riski

a) Risklerin özkaynaklarda gösterilen kazançlarla ilişkisi ve stratejik sebepleri de dahil olarak amaçlarına göre ayrıştırılması ve kullanılan muhasebe teknikleri ve değerlendirme yöntemleri hakkında genel bilgiler ile bu uygulamalardaki varsayımlar, değerlemeyi etkileyen unsurlar ve önemli değişiklikler:

Şube'nin borsada işlem görmeyen hisse senedi bulunmamaktadır.

b) Hisse senedi yatırımlarının bilanço değeri, gerçeğe uygun değer ve borsada işlem görenler için, piyasa değeri gerçeğe uygun değerden önemli oranda farklı ise piyasa fiyatıyla yapılan karşılaştırma:

**BANK MELLAT, MERKEZİ: TAHRAN-İRAN İSTANBUL TÜRKİYE MERKEZ,
ANKARA VE İZMİR ŞUBELERİ**

**31 ARALIK 2014 HESAP DÖNEMİNE AİT FİNANSAL TABLOLARA İLİŞKİN AÇIKLAMA VE
DİPNOTLAR**

(Tutarlar aksi belirtilmedikçe Bin Türk Lirası ("TL") olarak ifade edilmiştir.)

MALİ BÜNYEYE VE RİSK YÖNETİMİNE İLİŞKİN BİLGİLER (Devamı)

VI. FAİZ ORANI RİSKİNE İLİŞKİN AÇIKLAMALAR (Devamı):

Hisse Senedi Yatırımları	Karşılaştırma		
	Bilanço Değeri	Gerçeğe Uygun Değer	Piyasa Değeri
1 Satılmaya hazır menkul değerler	967	967	-
Borsada işlem gören	967	967	-
2 İştirakler	-	-	-
Borsada işlem gören	-	-	-
3 Bağlı ortaklıklar	-	-	-
Borsada işlem gören	-	-	-

c) Hisse senedi yatırımlarının gerçekleşmiş kazanç veya kayıpları, yeniden değerlendirme değer artışları ve gerçekleşmemiş kazanç veya kayıpları ile bunların ana ve katkı sermayeye dahil edilen tutarlarına ilişkin bilgiler:

Bulunmamaktadır.

**BANK MELLAT, MERKEZİ: TAHRAN-İRAN İSTANBUL TÜRKİYE MERKEZ,
ANKARA VE İZMİR ŞUBELERİ**

**31 ARALIK 2014 HESAP DÖNEMİNE AİT FİNANSAL TABLOLARA İLİŞKİN AÇIKLAMA VE
DİPNOTLAR**

(Tutarlar aksi belirtilmedikçe Bin Türk Lirası ("TL") olarak ifade edilmiştir.)

MALİ BÜNYEYE VE RİSK YÖNETİMİNE İLİŞKİN BİLGİLER (Devamı)

VII. LİKİDİTE RİSKİNE İLİŞKİN AÇIKLAMALAR:

Likidite riski varlık ve yükümlülükler arasındaki vade uyumsuzluğundan doğmaktadır. Şube, söz konusu varlık ve yükümlülüklerin vadelerini belirli kriterlere göre dengelemekte ve vade uyumsuzluklarını kontrol altında tutmaktadır. Şube, likidite riskini mevcut ve muhtemel borç yükümlülüklerini yerine getirebilmesi için yeterli derecede nakit ve nakit eşdeğerleri kaynağın bulunması, açık piyasa pozisyonlarının kapatılabilmesi ve kredi yükümlülüklerinin fonlanmasını sağlayabilmesi suretiyle yönetmektedir.

Şube'nin kısa ve uzun vadeli likidite ihtiyacı genellikle yurtdışı merkez ve bankalardan karşılanmaktadır.

Aktif ve pasif kalemlerin kalan vadelerine göre gösterimi:

	Vadesiz	1 Aya Kadar	1-3 Ay	3-12 Ay	1-5 Yıl	5 Yıl ve Üzeri	Dağıtılmayan ⁽¹⁾	Toplam
31 Aralık 2014								
Varlıklar								
Nakit Değerler ve T.C. Merkez Bankası	32.163	24.908	-	-	-	-	-	57.071
Bankalar ve Diğer Mali Kuruluşlar	73.072	26.046	-	-	-	-	-	99.118
Gerçeğe Uygun Değer Farkı Kâr / Zarara Yansıtılan Finansal Varlıklar (Net)	-	-	-	-	-	-	-	-
Para Piyasalarından Alacaklar	-	6.001	-	-	-	-	-	6.001
Satılmaya Hazır Finansal Varlıklar (Net)	-	9.697	26.080	72.429	33.039	-	967	142.212
Krediler	-	354	2	4.139	1.677	-	4.703	10.875
Vadeye Kadar Elde Tutulacak Yatırımlar (Net)	-	-	-	-	-	-	-	-
Diğer Varlıklar ⁽¹⁾	1.031	85	-	91	-	-	9.835	11.042
Toplam Varlıklar	106.266	67.091	26.082	76.659	34.716	-	15.505	326.319
Yükümlülükler								
Bankalar Mevduatı	84.745	-	-	-	-	-	-	84.745
Diğer Mevduat	21.996	997	11.139	1.578	-	-	-	35.710
Alınan Krediler	-	-	-	-	-	-	-	-
Para Piyasalarına Borçlar	-	-	-	-	-	-	-	-
İhraç Edilen Menkul Değerler (Net)	-	-	-	-	-	-	-	-
Muhtelif Borçlar	2.508	-	-	-	-	-	-	2.508
Diğer Yükümlülükler ⁽²⁾	-	441	-	29	-	-	202.886	203.356
Toplam Yükümlülükler	109.249	1.438	11.139	1.607	-	-	202.886	326.319
Likidite Açığı	(2.983)	65.653	14.943	75.052	34.716	-	(187.381)	-
31 Aralık 2013								
Toplam Varlıklar	132.457	23.387	48.440	93.871	20.549	-	16.679	335.383
Toplam Yükümlülükler	124.382	3.061	11.798	1.953	-	-	194.189	335.383
Likidite Açığı	8.075	20.326	36.642	91.918	20.549	-	(177.510)	-

(1) Bilançoyu oluşturan aktif hesaplardan sabit kıymetler, iştirak ve bağlı ortaklıklar, ayniyat mevcudu, peşin ödenmiş giderler ve takipteki alacaklar gibi bankacılık faaliyetlerinin sürdürülmesi için gereksinim duyulan, kısa zamanda nakde dönüşme şansı bulunmayan diğer aktif nitelikli hesaplar buraya kaydedilir.

(2) Özkaynaklar "Diğer Yükümlülükler" içinde "Dağıtılmayan" sütununda gösterilmiştir.

**BANK MELLAT, MERKEZİ: TAHRAN-İRAN İSTANBUL TÜRKİYE MERKEZ,
ANKARA VE İZMİR ŞUBELERİ**

**31 ARALIK 2014 HESAP DÖNEMİNE AİT FİNANSAL TABLOLARA İLİŞKİN AÇIKLAMA VE
DİPNOTLAR**

(Tutarlar aksi belirtilmedikçe Bin Türk Lirası ("TL") olarak ifade edilmiştir.)

MALİ BÜNYEYE VE RİSK YÖNETİMİNE İLİŞKİN BİLGİLER (Devamı)

VII. LİKİDİTE RİSKİNE İLİŞKİN AÇIKLAMALAR (Devamı):

Menkul kıymetleştirme pozisyonlarına ilişkin bilgiler:

Bulunmamaktadır.

Kredi riski azaltım tekniklerine ilişkin bilgiler:

Banka, Kredi Riski Azaltım Tekniklerine İlişkin Tebliğ'in (Tebliğ) 33 üncü maddesi uyarınca, finansal teminatların Tebliğ'in 19 uncu maddeye göre belirlenen gerçeğe uygun değerleri üzerinden risk azaltımı etkilerinin hesaplandığı basit finansal teminat yöntemine göre kredi riski azaltımı yapmaktadır.

Kredi riski azaltımında nakit veya benzeri kıymetler dışında herhangi bir araç kullanılmamaktadır.

Teminatın kalan vadesinin alacağın kalan vadesinden az olması durumunda (vade uyumsuzluğu) ve / veya kur uyumsuzluğu durumlarında finansal teminat kredi azaltımında kullanılmaz.

Risk Sınıfları (31 Aralık 2014)	Tutar (**)	Finansal Teminatlar	Diğer/Fiziki Teminatlar	Garantiler ve Kredi Türevleri
Merkezi yönetimlerden veya merkez bankalarından şarta bağlı olan ve olmayan alacaklar	163.027	-	-	-
Bölgesel yönetimlerden veya yerel yönetimlerden şarta bağlı olan ve olmayan alacaklar	-	-	-	-
İdari Birimlerden ve Ticari Olmayan Girişimlerden şarta bağlı olan ve olmayan alacaklar	-	-	-	-
Çok taraflı kalkınma bankalarından şarta bağlı olan ve olmayan alacaklar	-	-	-	-
Uluslararası teşkilatlardan şarta bağlı olan ve olmayan alacaklar	-	-	-	-
Bankalar ve aracı kurumlardan şarta bağlı olan ve olmayan alacaklar	111.715	-	-	-
Şarta bağlı olan ve olmayan kurumsal alacaklar	9.948	933	9.650	-
Şarta bağlı olan ve olmayan perakende alacaklar	1.950	1.530	100	-
Şarta bağlı olan ve olmayan gayrimenkul ipotegiyle teminatlandırılmış alacaklar (*)	-	-	-	-
Tahsili gecikmiş alacaklar	4.889	-	4.889	-
Kurulca riski yüksek olarak belirlenen alacaklar	-	-	-	-
İpotek teminatlı menkul kıymetler	-	-	-	-
Menkul kıymetleştirme pozisyonları	-	-	-	-
Bankalar ve aracı kurumlardan olan kısa vadeli alacaklar ile kısa vadeli kurumsal alacaklar	-	-	-	-
Kolektif yatırım kuruluşu niteliğindeki yatırımlar	-	-	-	-
Diğer alacaklar	41.924	-	-	-

(*)Bankaların Sermaye Yeterliliğinin Ölçülmesine ve Değerlendirilmesine İlişkin Yönetmelik'in 6 ncı maddesine istinaden risk sınıfının belirlenmesi amacıyla kullanılan gayrimenkul ipotekleri dikkate alınmamıştır.

(**)Kredi Riski Azaltımı etkileri dikkate alınmadan önceki toplam tutarları içermektedir.

**BANK MELLAT, MERKEZİ: TAHRAN-İRAN İSTANBUL TÜRKİYE MERKEZ,
ANKARA VE İZMİR ŞUBELERİ**

**31 ARALIK 2014 HESAP DÖNEMİNE AİT FİNANSAL TABLOLARA İLİŞKİN AÇIKLAMA VE
DİPNOTLAR**

(Tutarlar aksi belirtilmedikçe Bin Türk Lirası ("TL") olarak ifade edilmiştir.)

MALİ BÜNYEYE VE RİSK YÖNETİMİNE İLİŞKİN BİLGİLER (Devamı)

VII. LİKİDİTE RİSKİNE İLİŞKİN AÇIKLAMALAR (Devamı):

Kredi riski azaltım tekniklerine ilişkin bilgiler (Devamı):

Risk Sınıfları (31 Aralık 2013)	Tutar (**)	Finansal Teminatlar	Diğer/Fiziki Teminatlar	Garantiler ve Kredi Türevleri
Merkezi yönetimlerden veya merkez bankalarından şarta bağlı olan ve olmayan alacaklar	145.477	-	-	-
Bölgesel yönetimlerden veya yerel yönetimlerden şarta bağlı olan ve olmayan alacaklar	-	-	-	-
İdari Birimlerden ve Ticari Olmayan Girişimlerden şarta bağlı olan ve olmayan alacaklar	-	-	-	-
Çok taraflı kalkınma bankalarından şarta bağlı olan ve olmayan alacaklar	-	-	-	-
Uluslararası teşkilatlardan şarta bağlı olan ve olmayan alacaklar	-	-	-	-
Bankalar ve aracı kurumlardan şarta bağlı olan ve olmayan alacaklar	76.969	-	-	-
Şarta bağlı olan ve olmayan kurumsal alacaklar	61.215	947	11.644	-
Şarta bağlı olan ve olmayan perakende alacaklar	1.213	189	967	-
Şarta bağlı olan ve olmayan gayrimenkul ipoteğiyle teminatlandırılmış alacaklar (*)	-	-	-	-
Tahsili gecikmiş alacaklar	5.926	-	5.926	-
Kurulca riski yüksek olarak belirlenen alacaklar	149	-	-	-
İpotek teminatlı menkul kıymetler	-	-	-	-
Menkul kıymetleştirme pozisyonları	-	-	-	-
Bankalar ve aracı kurumlardan olan kısa vadeli alacaklar ile kısa vadeli kurumsal alacaklar	-	-	-	-
Kolektif yatırım kuruluşu niteliğindeki yatırımlar	-	-	-	-
Diğer alacaklar	48.223	-	-	-

Risk yönetim hedef ve politikaları:

Risk bir işleme ya da faaliyete ilişkin bir parasal kaybın ortaya çıkması veya bir giderin ya da zararın oluşması halinde ekonomik faydanın azalması ihtimali olarak tanımlanır.

Banka hedeflerine ulaşmak için gerçekleştirdiği faaliyetler nedeniyle bazı risklere maruz kalmaktadır. Risk yönetiminin amacı belirlenen uygulama usulleri ve limitler aracılığıyla maruz kalınan risklerin tanımlanmasını, ölçülmesini, raporlanmasını, izlenmesini, kontrol edilmesini ve bu kapsamda benimsenecek risk profiliyle uyumlu içsel sermaye gereksiniminin belirlenmesini sağlamaktır.

Risk yönetimi politika ve uygulama usullerinin belirlenmesinde aşağıdaki hususlar dikkate alınır.

- Bankanın vizyon, misyon, strateji ve hedefleri,
- Bankanın öncelikli ve ağırlıklı faaliyet alanları, ürünleri ile bunların hacmi ve özellikleri,
- Bankanın organizasyon yapısı, insan kaynakları
- Maruz kalınacak riskler ile ilgili geçmiş olaylar ve deneyimler,
- Risk yönetimine ilişkin veri tabanı kapsamı ve kalitesi,

**BANK MELLAT, MERKEZİ: TAHRAN-İRAN İSTANBUL TÜRKİYE MERKEZ,
ANKARA VE İZMİR ŞUBELERİ**

**31 ARALIK 2014 HESAP DÖNEMİNE AİT FİNANSAL TABLOLARA İLİŞKİN AÇIKLAMA VE
DİPNOTLAR**

(Tutarlar aksi belirtilmedikçe Bin Türk Lirası ("TL") olarak ifade edilmiştir.)

MALİ BÜNYEYE VE RİSK YÖNETİMİNE İLİŞKİN BİLGİLER (Devamı)

VII. LİKİDİTE RİSKİNE İLİŞKİN AÇIKLAMALAR (Devamı):

Risk yönetim hedef ve politikaları (Devamı):

- Bankanın teknolojik yeterliliği ve bunun risk izleme ve yönetme faaliyetlerine olan katkı seviyesi,
- İçsel sermaye gereksinimi ve fiili özkaynak seviyesi ve bunlarla uyumlu risk düzeyi,

Risk yönetimi politika ve usulleri bankanın boyutu, faaliyetlerin kapsam ve karmaşıklığı, kullanılan ürün çeşitliliği gibi faktörleri göz önünde tutularak belirlenir ve geliştirilir. Bu açılardan değerlendirildiğinde kredi riskinin yönetimi büyük önem taşımaktadır.

Finansal yükümlülüklerin sözleşmeye bağlanmış kalan vadelerine göre gösterimi:

31 Aralık 2014	Vadesiz ve 1 Aya Kadar	1-3 Ay	3-12 Ay	1-5 Yıl	5 yıl üzeri	Toplam
Yükümlülükler						
Mevduat	107.738	13.548	1.578	-	-	122.864
Alınan Krediler	-	-	-	-	-	-
Toplam	107.738	13.548	1.578	-	-	122.864

31 Aralık 2013	Vadesiz ve 1 Aya Kadar	1-3 Ay	3-12 Ay	1-5 Yıl	5 yıl üzeri	Toplam
Yükümlülükler						
Mevduat	124.288	11.406	1.927	-	-	137.621
Alınan Krediler	-	-	-	-	-	-
Toplam	124.288	11.406	1.927	-	-	137.621

**VIII. FİNANSAL VARLIK VE BORÇLARIN GERÇEĞE UYGUN DEĞERİ İLE
GÖSTERİLMESİNE İLİŞKİN AÇIKLAMALAR:**

Vadesiz mevduatın tahmini gerçeğe uygun değeri, talep anında ödenecek miktarı ifade eder. Sabit faizli mevduatın tahmini gerçeğe uygun değeri, benzer kredi ve diğer borçlara uygulanan piyasa faiz oranlarını kullanarak iskonto edilmiş nakit akımının bulunmasıyla hesaplanır.

Kredilerin tahmini gerçeğe uygun değeri, sabit faizli krediler için cari piyasa faiz oranları kullanılarak iskonto edilmiş nakit akımlarının bulunmasıyla hesaplanır. Değişken faizli kredilerin defter değeri gerçeğe uygun değerini ifade eder.

Aşağıdaki tablo, bazı finansal varlık ve yükümlülüklerin defter değeri ile gerçeğe uygun değerini göstermektedir. Defter değeri ilgili varlık ve yükümlülüklerin elde etme bedeli ve birikmiş faiz reeskontlarının toplamını ifade etmektedir.

	Defter Değeri		Gerçeğe Uygun Değer	
	31 Aralık 2014	31 Aralık 2013	31 Aralık 2014	31 Aralık 2013
Finansal Varlıklar	257.827	257.827	260.980	260.980
Para Piyasasından Alacaklar	6.001	8.501	6.001	8.501
Bankalar	99.118	76.110	99.118	76.110
Satılmaya Hazır Finansal Varlıklar	142.212	150.095	142.212	150.095
Krediler	10.875	23.121	10.961	26.274
Finansal Yükümlülükler	138.987	138.987	138.987	138.987
Bankalar Mevduatı	84.745	59.833	84.745	59.833
Diğer Mevduat	35.710	77.788	35.710	77.788
Alınan Krediler	-	-	-	-
Muhtelif Borçlar	2.508	1.366	2.508	1.366

**BANK MELLAT, MERKEZİ: TAHRAN-İRAN İSTANBUL TÜRKİYE MERKEZ,
ANKARA VE İZMİR ŞUBELERİ**

**31 ARALIK 2014 HESAP DÖNEMİNE AİT FİNANSAL TABLOLARA İLİŞKİN AÇIKLAMA VE
DİPNOTLAR**

(Tutarlar aksi belirtilmedikçe Bin Türk Lirası ("TL") olarak ifade edilmiştir.)

MALİ BÜNYEYE VE RİSK YÖNETİMİNE İLİŞKİN BİLGİLER (Devamı)

**VIII. FİNANSAL VARLIK VE BORÇLARIN GERÇEĞE UYGUN DEĞERİ İLE
GÖSTERİLMESİNE İLİŞKİN AÇIKLAMALAR (Devamı):**

TFRS 7, "Finansal Araçlar: Açıklamalar" standardı, mali tablolarda gerçeğe uygun değerleri ile sunulan kalemlerin, belirli seviyelere göre sınıflandırılmasını gerektirmektedir. Bu seviyeler, rayiç değerlerin hesaplanmasında kullanılan verilerin gözlemlenebilirliğine dayanmaktadır. Gerçeğe uygun değere ilişkin söz konusu sınıflandırma aşağıdaki şekildedir:

Seviye 1: Özdeş varlıklar ya da borçlar için aktif piyasalardaki kayıtlı (düzeltilmemiş) fiyatlar

Seviye 2: Seviye 1'de yer alan kayıtlı fiyatlar dışında kalan ve varlıklar ya da borçlar açısından doğrudan (fiyatlar aracılığıyla) ya da dolaylı olarak (fiyatlardan türetilmek suretiyle) gözlemlenebilir nitelikteki veriler

Seviye 3: Varlık ya da borçlara ilişkin olarak gözlemlenebilir piyasa verilerine dayanmayan veriler

Söz konusu sınıflama ilkelerine göre Şube'nin gerçeğe uygun değerden taşımakta olduğu finansal varlık ve borçlarının gerçeğe uygun değer sınıflaması aşağıda gösterilmiştir:

31 Aralık 2014	Seviye 1	Seviye 2	Seviye 3	Toplam
Gerçeğe Uygun Değer Farkı Kar veya Zarara Yansıtılan Finansal Varlıklar	-	-	-	-
Devlet Borçlanma Senetleri	-	-	-	-
Sermayede Payı Temsil Eden Menkul Değerler	-	-	-	-
Alım Satım Amaçlı Türev Finansal Varlıklar	-	-	-	-
Satılmaya Hazır Finansal Varlıklar	142.212	-	-	142.212
Devlet Borçlanma Senetleri	130.650	-	-	130.650
Diğer Menkul Değerler	11.562	-	-	11.562
Toplam Varlıklar	142.212	-	-	142.212
Alım Satım Amaçlı Türev Finansal Borçlar	-	-	-	-
Riskten Korunma Amaçlı Türev Finansal Borçlar	-	-	-	-
Toplam Yükümlülükler	-	-	-	-
31 Aralık 2013	Seviye 1	Seviye 2	Seviye 3	Toplam
Gerçeğe Uygun Değer Farkı Kar veya Zarara Yansıtılan Finansal Varlıklar	-	-	-	-
Devlet Borçlanma Senetleri	-	-	-	-
Sermayede Payı Temsil Eden Menkul Değerler	-	-	-	-
Alım Satım Amaçlı Türev Finansal Varlıklar	-	-	-	-
Satılmaya Hazır Finansal Varlıklar	108.016	42.079	-	150.095
Devlet Borçlanma Senetleri	107.159	-	-	107.159
Diğer Menkul Değerler	857	42.079	-	42.936
Toplam Varlıklar	108.016	42.079	-	150.095
Alım Satım Amaçlı Türev Finansal Borçlar	-	-	-	-
Riskten Korunma Amaçlı Türev Finansal Borçlar	-	-	-	-
Toplam Yükümlülükler	-	-	-	-

**BANK MELLAT, MERKEZİ: TAHRAN-İRAN İSTANBUL TÜRKİYE MERKEZ,
ANKARA VE İZMİR ŞUBELERİ**

**31 ARALIK 2014 HESAP DÖNEMİNE AİT FİNANSAL TABLOLARA İLİŞKİN AÇIKLAMA VE
DİPNOTLAR**

(Tutarlar aksi belirtilmedikçe Bin Türk Lirası ("TL") olarak ifade edilmiştir.)

MALİ BÜNYEYE VE RİSK YÖNETİMİNE İLİŞKİN BİLGİLER (Devamı)

**IX. BAŞKALARININ NAM VE HESABINA YAPILAN İŞLEMLER, İNANCA DAYALI
İŞLEMLERE İLİŞKİN AÇIKLAMALAR:**

Şube müşterilerinin nam ve hesabına alım, satım, saklama, fon yönetimi hizmetleri vermemektedir. Şube inanca dayalı işlem sözleşmeleri yapmamaktadır.

**BANK MELLAT, MERKEZİ: TAHRAN-İRAN İSTANBUL TÜRKİYE MERKEZ,
ANKARA VE İZMİR ŞUBELERİ**

**31 ARALIK 2014 HESAP DÖNEMİNE AİT FİNANSAL TABLOLARA İLİŞKİN AÇIKLAMA VE
DİPNOTLAR**

(Tutarlar aksi belirtilmedikçe Bin Türk Lirası ("TL") olarak ifade edilmiştir.)

BEŞİNCİ BÖLÜM

KONSOLİDE OLMAYAN FİNANSAL TABLOLARA İLİŞKİN AÇIKLAMA VE DİPNOTLAR

I. AKTİF KALEMLERE İLİŞKİN AÇIKLAMA VE DİPNOTLAR:

a. Nakit değerler ve TCMB'ye ilişkin bilgiler:

1. Nakit Değerler ve TCMB hesabına ilişkin bilgiler:

	31 Aralık 2014		31 Aralık 2013	
	TP	YP	TP	YP
Kasa/Efektif	1.283	30.806	757	36.811
TCMB	1.839	23.143	2.303	27.493
Diğer	-	-	-	-
Toplam	3.122	53.949	3.060	64.304

2. T.C. Merkez Bankası hesabına ilişkin bilgiler:

	31 Aralık 2014		31 Aralık 2013	
	TP	YP	TP	YP
Vadesiz Serbest Hesap ⁽¹⁾	74	-	97	-
Vadeli Serbest Hesap	-	-	-	-
Vadeli Serbest Olmayan Hesap	1.765	15.245	2.206	15.939
Zorunlu Karşılık	-	7.898	-	11.554
Toplam	1.839	23.143	2.303	27.493

⁽¹⁾ BDDK'nın 3 Ocak 2008 tarihli yazısına istinaden ortalama olarak tutulan TP Zorunlu Karşılık bakiyeleri "T.C. Merkez Bankası Vadesiz Serbest Hesap" altında izlenmektedir.

3. Zorunlu Karşılıklara ilişkin açıklamalar:

Bankalar, 31 Aralık 2014 itibarıyla T.C. Merkez Bankası hesabında vade yapısına göre Türk parası yükümlülükler için %5 ile %11,5 aralığında; yabancı para yükümlülükler için ise %9 ile %13 aralığında zorunlu karşılık tesis etmektedirler. Yabancı para zorunlu karşılıklara faiz ödenmemektedir. Türk parası zorunlu karşılıklara Kasım 2014 döneminden itibaren faiz ödenmeye başlanmıştır.

b. Gerçeğe uygun değer farkı kâr/zarara yansıtılan finansal varlıklara ilişkin bilgiler:

31 Aralık 2014 tarihi itibarıyla gerçeğe uygun değer farkı kâr/zarara yansıtılan finansal varlık bulunmamaktadır (31 Aralık 2013: Bulunmamaktadır).

**BANK MELLAT, MERKEZİ: TAHRAN-İRAN İSTANBUL TÜRKİYE MERKEZ,
ANKARA VE İZMİR ŞUBELERİ**

31 ARALIK 2014 HESAP DÖNEMİNE AİT FİNANSAL TABLOLARA İLİŞKİN AÇIKLAMA VE DİPNOTLAR

(Tutarlar aksi belirtilmedikçe Bin Türk Lirası ("TL") olarak ifade edilmiştir.)

KONSOLİDE OLMAYAN FİNANSAL TABLOLARA İLİŞKİN AÇIKLAMA VE DİPNOTLAR (Devamı)

I. AKTİF KALEMLERE İLİŞKİN AÇIKLAMA VE DİPNOTLAR (Devamı):

c. Bankalara ilişkin bilgiler:

1. Bankalar ve diğer mali kuruluşlara ilişkin bilgiler:

	31 Aralık 2014		31 Aralık 2013	
	TP	YP	TP	YP
Bankalar				
Yurt içi	184	45.112	447	28.462
Yurt dışı	6	526	20.706	1.244
Yurtdışı Merkez ve Şubeler	32.106	21.184	21.874	3.377
Diğer Mali Kuruluşlar	-	-	-	-
Toplam	32.296	66.822	43.027	33.083

2. Yurtdışı bankalar hesabına ilişkin bilgiler:

	Serbest Tutar		Serbest Olmayan Tutar	
	31 Aralık 2014	31 Aralık 2013	31 Aralık 2014	31 Aralık 2013
AB Ülkeleri	291	301	-	-
ABD, Kanada	-	-	-	-
OECD Ülkeleri ⁽¹⁾	-	-	-	-
Kıyı Bankacılığı Bölgeleri	-	-	-	-
Diğer	241	21.649	-	-
Toplam	532	21.950	-	-

⁽¹⁾ AB ülkeleri, ABD ve Kanada dışındaki OECD ülkeleri.

d. Satılmaya hazır finansal varlıklara ilişkin bilgiler, net değerleriyle:

- 31 Aralık 2014 tarihi itibarıyla satılmaya hazır finansal varlıklardan repo işlemlerine konu olan satılmaya hazır menkul değer bulunmamaktadır (31 Aralık 2013: Bulunmamaktadır).
- 31 Aralık 2014 tarihi itibarıyla satılmaya hazır finansal varlıklardan teminata verilen/bloke edilen satılmaya hazır menkul değer bulunmamaktadır (31 Aralık 2013: Bulunmamaktadır).
- Satılmaya hazır finansal varlıklara ilişkin bilgiler:

	31 Aralık 2014	31 Aralık 2013
Borçlanma Senetleri	141.245	149.295
Borsada İşlem Gören	141.245	107.216
Borsada İşlem Görmeyen	-	42.079
Hisse Senetleri	1.237	1.237
Borsada İşlem Gören	1.237	1.237
Borsada İşlem Görmeyen	-	-
Değer Azalma Karşılığı (-)*	(270)	(437)
Toplam	142.212	150.095

* Hisse senetleri için değer azalma karşılığı 270 bin TL, borçlanma senetleri için değer azalma karşılığı bulunmamaktadır.

**BANK MELLAT, MERKEZİ: TAHRAN-İRAN İSTANBUL TÜRKİYE MERKEZ,
ANKARA VE İZMİR ŞUBELERİ**

31 ARALIK 2014 HESAP DÖNEMİNE AİT FİNANSAL TABLOLARA İLİŞKİN AÇIKLAMA VE DİPNOTLAR

(Tutarlar aksi belirtilmedikçe Bin Türk Lirası ("TL") olarak ifade edilmiştir.)

KONSOLİDE OLMAYAN FİNANSAL TABLOLARA İLİŞKİN AÇIKLAMA VE DİPNOTLAR (Devamı)

I. AKTİF KALEMLERE İLİŞKİN AÇIKLAMA VE DİPNOTLAR (Devamı):

e. Kredilere ilişkin açıklamalar:

1. Şube'nin ortaklarına ve mensuplarına verilen her çeşit kredi veya avansın bakiyesine ilişkin bilgiler:

	31 Aralık 2014		31 Aralık 2013	
	Nakdi	Gayrinakdi	Nakdi	Gayrinakdi
Şube Ortaklarına Verilen Doğrudan Krediler	-	-	-	-
Tüzel Kişi Ortaklara Verilen Krediler	-	-	-	-
Gerçek Kişi Ortaklara Verilen Krediler	-	-	-	-
Şube Ortaklarına Verilen Dolaylı Krediler	-	-	-	-
Şube Mensuplarına Verilen Krediler	192	-	143	14
Toplam	192	-	143	14

2. Birinci ve ikinci grup krediler, diğer alacaklar ile yeniden yapılandırılan ya da yeni bir itfa planına bağlanan krediler ve diğer alacaklara ilişkin bilgiler:

Nakdi Krediler (31 Aralık 2014)	Standart Nitelikli Krediler ve Diğer Alacaklar		Yakın İzlemedeki Krediler ve Diğer Alacaklar			
	Krediler ve Diğer Alacaklar (Toplam)	Sözleşme Koşullarında Değişiklik Yapılanlar	Krediler ve Diğer Alacaklar (Toplam)	Sözleşme Koşullarında Değişiklik Yapılanlar		
		Ödeme Planının Uzatılmasına Yönelik Değişiklik Yapılanlar	Diğer	Ödeme Planının Uzatılmasına Yönelik Değişiklik Yapılanlar	Diğer	
İhtisas Dışı	4.834	1.338	-	-	-	-
İşletme Kredileri	-	-	-	-	-	-
İhracat Kredileri	-	-	-	-	-	-
İthalat Kredileri	-	-	-	-	-	-
Mali Kesime	-	-	-	-	-	-
Tüketici Kredileri	221	-	-	-	-	-
Kredi Kartları	-	-	-	-	-	-
Diğer (*)	4.613	1.338	-	-	-	-
İhtisas Kredileri	-	-	-	-	-	-
Diğer Alacaklar	-	-	-	-	-	-
Toplam	4.834	1.338	-	-	-	-

(*) İskonto kredileri tutara dahil edilmiştir.

**BANK MELLAT, MERKEZİ: TAHRAN-İRAN İSTANBUL TÜRKİYE MERKEZ,
ANKARA VE İZMİR ŞUBELERİ**
31 ARALIK 2014 HESAP DÖNEMİNE AİT FİNANSAL TABLOLARA İLİŞKİN AÇIKLAMA VE DİPNOTLAR

(Tutarlar aksi belirtilmedikçe Bin Türk Lirası ("TL") olarak ifade edilmiştir.)

KONSOLİDE OLMAYAN FİNANSAL TABLOLARA İLİŞKİN AÇIKLAMA VE DİPNOTLAR (Devamı)

I. AKTİF KALEMLERE İLİŞKİN AÇIKLAMA VE DİPNOTLAR (Devamı):

e. Kredilere ilişkin açıklamalar (Devamı):

Nakdi Krediler (31 Aralık 2013)	Standart Nitelikli Krediler ve Diğer Alacaklar			Yakın İzlemedeki Krediler ve Diğer Alacaklar		
	Krediler ve Diğer Alacaklar (Toplam)	Sözleşme Koşullarında Değişiklik Yapılanlar		Krediler ve Diğer Alacaklar (Toplam)	Sözleşme Koşullarında Değişiklik Yapılanlar	
		Ödeme Planının Uzatılmasına Yönelik Değişiklik Yapılanlar	Diğer		Ödeme Planının Uzatılmasına Yönelik Değişiklik Yapılanlar	Diğer
İhtisas Dışı	17.365	-	-	-	-	-
İşletme Kredileri	-	-	-	-	-	-
İhracat Kredileri	5.326	-	-	-	-	-
İthalat Kredileri	-	-	-	-	-	-
Mali Kesime	-	-	-	-	-	-
Tüketici Kredileri	320	-	-	-	-	-
Kredi Kartları	-	-	-	-	-	-
Diğer (*)	11.719	-	-	-	-	-
İhtisas Kredileri	-	-	-	-	-	-
Diğer Alacaklar	-	-	-	-	-	-
Toplam	17.365	-	-	-	-	-

Vade uzatımı yapılan kredilere ilişkin bilgiler;

31 Aralık 2014

Ödeme Planının Uzatılmasına Yönelik Yapılan Değişiklik Sayısı	Standart Nitelikli Krediler ve Diğer Alacaklar	Yakın İzlemedeki Krediler ve Diğer Alacaklar
1 veya 2 Defa Uzatılanlar	1.338	-
3,4 veya 5 Defa Uzatılanlar	-	-
5 Üzeri Uzatılanlar	-	-

**BANK MELLAT, MERKEZİ: TAHRAN-İRAN İSTANBUL TÜRKİYE MERKEZ,
ANKARA VE İZMİR ŞUBELERİ**

31 ARALIK 2014 HESAP DÖNEMİNE AİT FİNANSAL TABLOLARA İLİŞKİN AÇIKLAMA VE DİPNOTLAR

(Tutarlar aksi belirtilmedikçe Bin Türk Lirası ("TL") olarak ifade edilmiştir.)

KONSOLİDE OLMAYAN FİNANSAL TABLOLARA İLİŞKİN AÇIKLAMA VE DİPNOTLAR (Devamı)

I. AKTİF KALEMLERE İLİŞKİN AÇIKLAMA VE DİPNOTLAR (Devamı):

e. Kredilere ilişkin açıklamalar (Devamı):

Vade uzatımı yapılan kredilere ilişkin bilgiler (Devamı);

Ödeme Planı Değişikliği ile Uzatılan Süre	Standart Nitelikli Krediler ve Diğer Alacaklar	Yakın İzlemedeki Krediler ve Diğer Alacaklar
0-6 Ay	-	-
6 Ay-12 Ay	1.338	-
1-2 Yıl	-	-
2-5 Yıl	-	-
5 Yıl ve Üzeri	-	-

3. Vade yapısına göre nakdi kredilerin dağılımı:

	Standart Nitelikli Krediler ve Diğer Alacaklar		Yakın İzlemedeki Krediler ve Diğer Alacaklar	
	Krediler ve Diğer Alacaklar	Yeniden Yapılandırılan ya da Yeni Bir İtfa Planına Bağlananlar	Krediler ve Diğer Alacaklar	Yeniden Yapılandırılan ya da Yeni Bir İtfa Planına Bağlananlar
31 Aralık 2014				
Kısa Vadeli Krediler ve Diğer Alacaklar	581	-	-	-
İhtisas Dışı Krediler	581	-	-	-
İhtisas Kredileri	-	-	-	-
Diğer Alacaklar	-	-	-	-
Orta ve Uzun Vadeli Krediler ve Diğer Alacaklar	4.253	1.338	-	-
İhtisas Dışı Krediler	4.253	1.338	-	-
İhtisas Kredileri	-	-	-	-
Diğer Alacaklar	-	-	-	-

	Standart Nitelikli Krediler ve Diğer Alacaklar		Yakın İzlemedeki Krediler ve Diğer Alacaklar	
	Krediler ve Diğer Alacaklar	Yeniden Yapılandırılan ya da Yeni Bir İtfa Planına Bağlananlar	Krediler ve Diğer Alacaklar	Yeniden Yapılandırılan ya da Yeni Bir İtfa Planına Bağlananlar
31 Aralık 2013				
Kısa Vadeli Krediler ve Diğer Alacaklar	6.005	-	-	-
İhtisas Dışı Krediler	6.005	-	-	-
İhtisas Kredileri	-	-	-	-
Diğer Alacaklar	-	-	-	-
Orta ve Uzun Vadeli Krediler ve Diğer Alacaklar	11.360	-	-	-
İhtisas Dışı Krediler	11.360	-	-	-
İhtisas Kredileri	-	-	-	-
Diğer Alacaklar	-	-	-	-

**BANK MELLAT, MERKEZİ: TAHRAN-İRAN İSTANBUL TÜRKİYE MERKEZ,
ANKARA VE İZMİR ŞUBELERİ**
31 ARALIK 2014 HESAP DÖNEMİNE AİT FİNANSAL TABLOLARA İLİŞKİN AÇIKLAMA VE
DİPNOTLAR
(Tutarlar aksi belirtilmedikçe Bin Türk Lirası ("TL") olarak ifade edilmiştir.)

KONSOLİDE OLMAYAN FİNANSAL TABLOLARA İLİŞKİN AÇIKLAMA VE DİPNOTLAR (Devamı)

I. AKTİF KALEMLERE İLİŞKİN AÇIKLAMA VE DİPNOTLAR (Devamı):

e. Kredilere ilişkin açıklamalar (Devamı):

4. Tüketici kredileri, bireysel kredi kartları, personel kredileri ve personel kredi kartlarına ilişkin bilgiler:

31.12.2014	Kısa Vadeli	Orta ve Uzun Vadeli	Toplam
Tüketici Kredileri-TP		29	29
Konut Kredisi			
Otomobil Kredisi			
İhtiyaç Kredisi		29	29
Diğer			
Tüketici Kredileri-Döviz Endeksli			
Konut Kredisi			
Otomobil Kredisi			
İhtiyaç Kredisi			
Diğer			
Tüketici Kredileri-YP			
Konut Kredisi			
Otomobil Kredisi			
İhtiyaç Kredisi			
Diğer			
Bireysel Kredi Kartları-TP			
Taksitli			
Taksitsiz			
Bireysel Kredi Kartları-YP			
Taksitli			
Taksitsiz			
Personel Kredileri-TP	11	181	192
Konut Kredisi			
Otomobil Kredisi			
İhtiyaç Kredisi		7	7
Diğer	11	174	185
Personel Kredileri-Döviz Endeksli			
Konut Kredisi			
Otomobil Kredisi			
İhtiyaç Kredisi			
Diğer			
Personel Kredileri-YP			
Konut Kredisi			
Otomobil Kredisi			
İhtiyaç Kredisi			
Diğer			
Personel Kredi Kartları-TP			
Taksitli			
Taksitsiz			
Personel Kredi Kartları-YP			
Taksitli			
Taksitsiz			
Kredili Mevduat Hesabı-TP (Gerçek Kişi)			
Kredili Mevduat Hesabı-YP (Gerçek Kişi)			
Toplam	11	210	221

**BANK MELLAT, MERKEZİ: TAHRAN-İRAN İSTANBUL TÜRKİYE MERKEZ,
ANKARA VE İZMİR ŞUBELERİ**

31 ARALIK 2014 HESAP DÖNEMİNE AİT FİNANSAL TABLOLARA İLİŞKİN AÇIKLAMA VE DİPNOTLAR

(Tutarlar aksi belirtilmedikçe Bin Türk Lirası ("TL") olarak ifade edilmiştir.)

KONSOLİDE OLMAYAN FİNANSAL TABLOLARA İLİŞKİN AÇIKLAMA VE DİPNOTLAR (Devamı)

I. AKTİF KALEMLERE İLİŞKİN AÇIKLAMA VE DİPNOTLAR (Devamı):

e. Kredilere ilişkin açıklamalar (Devamı):

4. Tüketici kredileri, bireysel kredi kartları, personel kredileri ve personel kredi kartlarına ilişkin bilgiler (Devamı):

31.12.2013	Kısa Vadeli	Orta ve Uzun Vadeli	Toplam
Tüketici Kredileri-TP	33	144	177
Konut Kredisi	-	-	-
Otomobil Kredisi	-	-	-
İhtiyaç Kredisi	-	144	144
Diğer	33	-	33
Tüketici Kredileri-Döviz Endeksli	-	-	-
Konut Kredisi	-	-	-
Otomobil Kredisi	-	-	-
İhtiyaç Kredisi	-	-	-
Diğer	-	-	-
Tüketici Kredileri-YP	-	-	-
Konut Kredisi	-	-	-
Otomobil Kredisi	-	-	-
İhtiyaç Kredisi	-	-	-
Diğer	-	-	-
Bireysel Kredi Kartları-TP	-	-	-
Taksitli	-	-	-
Taksitsiz	-	-	-
Bireysel Kredi Kartları-YP	-	-	-
Taksitli	-	-	-
Taksitsiz	-	-	-
Personel Kredileri-TP	-	143	143
Konut Kredisi	-	-	-
Otomobil Kredisi	-	-	-
İhtiyaç Kredisi	-	10	10
Diğer	-	133	133
Personel Kredileri-Döviz Endeksli	-	-	-
Konut Kredisi	-	-	-
Otomobil Kredisi	-	-	-
İhtiyaç Kredisi	-	-	-
Diğer	-	-	-
Personel Kredileri-YP	-	-	-
Konut Kredisi	-	-	-
Otomobil Kredisi	-	-	-
İhtiyaç Kredisi	-	-	-
Diğer	-	-	-
Personel Kredi Kartları-TP	-	-	-
Taksitli	-	-	-
Taksitsiz	-	-	-
Personel Kredi Kartları-YP	-	-	-
Taksitli	-	-	-
Taksitsiz	-	-	-
Kredili Mevduat Hesabı-TP (Gerçek Kişi)	-	-	-
Kredili Mevduat Hesabı-YP (Gerçek Kişi)	-	-	-
Toplam	33	287	320

**BANK MELLAT, MERKEZİ: TAHRAN-İRAN İSTANBUL TÜRKİYE MERKEZ,
ANKARA VE İZMİR ŞUBELERİ**
31 ARALIK 2014 HESAP DÖNEMİNE AİT FİNANSAL TABLOLARA İLİŞKİN AÇIKLAMA VE
DİPNOTLAR

(Tutarlar aksi belirtilmedikçe Bin Türk Lirası ("TL") olarak ifade edilmiştir.)

KONSOLİDE OLMAYAN FİNANSAL TABLOLARA İLİŞKİN AÇIKLAMA VE DİPNOTLAR (Devamı)

I. AKTİF KALEMLERE İLİŞKİN AÇIKLAMA VE DİPNOTLAR (Devamı):

e. Kredilere ilişkin açıklamalar (Devamı):

5. Taksitli ticari krediler ve kurumsal kredi kartlarına ilişkin bilgiler:

	31 Aralık 2014			31 Aralık 2013		
	Kısa Vadeli	Orta ve Uzun Vadeli	Toplam	Kısa Vadeli	Orta ve Uzun Vadeli	Toplam
Taksitli Ticari Krediler-TP	350	3.893	4.243	-	10.671	10.671
İşyeri Kredisi	-	-	-	-	-	-
Taahhüt Kredisi	-	-	-	-	-	-
İhtiyaç Kredisi	-	-	-	-	-	-
Diğer	350	3.893	4.243	-	10.671	10.671
Taksitli Ticari Krediler-Döviz Endeksli	-	-	-	-	402	402
İşyeri Kredisi	-	-	-	-	-	-
Taahhüt Kredisi	-	-	-	-	-	-
İhtiyaç Kredisi	-	-	-	-	-	-
Diğer	-	-	-	-	402	402
Taksitli Ticari Krediler-YP	-	-	-	-	-	-
İşyeri Kredisi	-	-	-	-	-	-
Taahhüt Kredisi	-	-	-	-	-	-
İhtiyaç Kredisi	-	-	-	-	-	-
Diğer	-	-	-	-	-	-
Kurumsal Kredi Kartları-TP	-	-	-	-	-	-
Taksitli	-	-	-	-	-	-
Taksitsiz	-	-	-	-	-	-
Kurumsal Kredi Kartları-YP	-	-	-	-	-	-
Taksitli	-	-	-	-	-	-
Taksitsiz	-	-	-	-	-	-
Kredili Mevduat Hesabı-TP (Tüzel Kişi)	-	-	-	-	-	-
Kredili Mevduat Hesabı-YP (Tüzel Kişi)	-	-	-	-	-	-
Toplam	350	3.893	4.243	-	11.073	11.073

**BANK MELLAT, MERKEZİ: TAHRAN-İRAN İSTANBUL TÜRKİYE MERKEZ,
ANKARA VE İZMİR ŞUBELERİ**

31 ARALIK 2014 HESAP DÖNEMİNE AİT FİNANSAL TABLOLARA İLİŞKİN AÇIKLAMA VE DİPNOTLAR

(Tutarlar aksi belirtilmedikçe Bin Türk Lirası ("TL") olarak ifade edilmiştir.)

KONSOLİDE OLMAYAN FİNANSAL TABLOLARA İLİŞKİN AÇIKLAMA VE DİPNOTLAR (Devamı)

I. AKTİF KALEMLERE İLİŞKİN AÇIKLAMA VE DİPNOTLAR (Devamı):

e. Kredilere ilişkin açıklamalar (Devamı):

6. (i) Kredi türlerine ve özel karşılıklara ilişkin bilgiler:

31 Aralık 2014	Kurumsal Krediler	Tüketici Kredileri	Toplam
Standart Nitelikli Krediler	5.951	221	6.172
Takipteki Krediler	7.822	-	7.822
Özel Karşılık (-)	(3.119)	-	(3.119)
Toplam	10.654	221	10.875

31 Aralık 2013	Kurumsal Krediler	Tüketici Kredileri	Toplam
Standart Nitelikli Krediler	17.045	320	17.365
Takipteki Krediler	7.797	-	7.797
Özel Karşılık (-)	(2.041)	-	(2.041)
Toplam	22.801	320	23.121

**BANK MELLAT, MERKEZİ: TAHRAN-İRAN İSTANBUL TÜRKİYE MERKEZ,
ANKARA VE İZMİR ŞUBELERİ**

31 ARALIK 2014 HESAP DÖNEMİNE AİT FİNANSAL TABLOLARA İLİŞKİN AÇIKLAMA VE DİPNOTLAR

(Tutarlar aksi belirtilmedikçe Bin Türk Lirası ("TL") olarak ifade edilmiştir.)

KONSOLİDE OLMAYAN FİNANSAL TABLOLARA İLİŞKİN AÇIKLAMA VE DİPNOTLAR (Devamı)

I. AKTİF KALEMLERE İLİŞKİN AÇIKLAMA VE DİPNOTLAR (Devamı):

e. Kredilere ilişkin açıklamalar (Devamı):

6. (ii) Teminatların gerçeğe uygun değerine (müşterilere verilen kredi ve avanslar) ilişkin bilgiler:

31 Aralık 2014	Kurumsal Krediler	Tüketici Kredileri	Toplam
Yakın izlemedeki krediler	-	-	-
Takipteki krediler	4.703	-	4.703
Toplam	4.703	-	4.703

31 Aralık 2013	Kurumsal Krediler	Tüketici Kredileri	Toplam
Yakın izlemedeki krediler	-	-	-
Takipteki krediler	5.756	-	5.756
Toplam	5.756	-	5.756

7. Kredilerin kullanıcılara göre dağılımı:

	31 Aralık 2014	31 Aralık 2013
Kamu	-	-
Özel	6.172	17.365
Toplam	6.172	17.365

8. Yurtiçi ve yurtdışı kredilerin dağılımı: İlgili kredi müşterilerinin faaliyette bulunduğu yere göre belirtilmiştir.

	31 Aralık 2014	31 Aralık 2013
Yurtiçi Krediler	6.172	17.365
Yurtdışı Krediler	-	-
Toplam	6.172	17.365

9. Bağlı ortaklık ve iştiraklere verilen krediler:

Bulunmamaktadır (31 Aralık 2013: Bulunmamaktadır).

10. Kredilere ilişkin olarak ayrılan özel karşılıklar:

	31 Aralık 2014	31 Aralık 2013
Tahsil İmkani Sınırlı Krediler ve Diğer Alacaklar İçin Ayrılanlar	-	-
Tahsili Şüpheli Krediler ve Diğer Alacaklar İçin Ayrılanlar	-	-
Zarar Niteliğindeki Krediler ve Diğer Alacaklar İçin Ayrılanlar	(3.119)	(2.041)
Toplam	(3.119)	(2.041)

**BANK MELLAT, MERKEZİ: TAHRAN-İRAN İSTANBUL TÜRKİYE MERKEZ,
ANKARA VE İZMİR ŞUBELERİ**

31 ARALIK 2014 HESAP DÖNEMİNE AİT FİNANSAL TABLOLARA İLİŞKİN AÇIKLAMA VE DİPNOTLAR

(Tutarlar aksi belirtilmedikçe Bin Türk Lirası ("TL") olarak ifade edilmiştir.)

KONSOLİDE OLMAYAN FİNANSAL TABLOLARA İLİŞKİN AÇIKLAMA VE DİPNOTLAR (Devamı)

I. AKTİF KALEMLERE İLİŞKİN AÇIKLAMA VE DİPNOTLAR (Devamı):

e. Kredilere ilişkin açıklamalar (Devamı):

11. Donuk alacaklara ilişkin bilgiler (Net):

11 (i) Donuk alacaklardan Şube tarafından yeniden yapılandırılan ya da yeni bir itfa planına bağlanan krediler ve diğer alacaklara ilişkin bilgiler:

Şube tarafından donuk alacaklardan yeniden yapılandırılan ya da yeni bir itfa planına bağlanan krediler ve diğer alacaklar bulunmamaktadır.

11 (ii) Toplam donuk alacak hareketlerine ilişkin bilgiler:

	III. Grup	IV. Grup	V. Grup
	Tahsil İmkânı Sınırlı Krediler ve Diğer Alacaklar	Tahsili Şüpheli Krediler ve Diğer Alacaklar	Zarar Niteliğindeki Kredi ve Diğer Alacaklar
31 Aralık 2013	-	-	7.797
Dönem İçinde İntikal (+)	-	-	25
Diğer Donuk Alacak Hesaplarından Giriş (+)	-	-	-
Diğer Donuk Alacak Hesaplarına Çıkış (-)	-	-	-
Dönem İçinde Tahsilat (-)	-	-	-
Aktiften Silinen (-)	-	-	-
Kurumsal ve Ticari Krediler	-	-	-
Bireysel Krediler	-	-	-
Kredi Kartları	-	-	-
Diğer	-	-	-
31 Aralık 2014	-	-	7.822
Özel Karşılık (-)	-	-	(3.119)
Bilançodaki Net Bakiyesi	-	-	4.703

	III. Grup	IV. Grup	V. Grup
	Tahsil İmkânı Sınırlı Krediler ve Diğer Alacaklar	Tahsili Şüpheli Krediler ve Diğer Alacaklar	Zarar Niteliğindeki Kredi ve Diğer Alacaklar
31 Aralık 2012	-	-	7.644
Dönem İçinde İntikal (+)	2.455	-	262
Diğer Donuk Alacak Hesaplarından Giriş (+)	-	-	-
Diğer Donuk Alacak Hesaplarına Çıkış (-)	-	-	-
Dönem İçinde Tahsilat (-)	2.455	-	109
Aktiften Silinen (-)	-	-	-
Kurumsal ve Ticari Krediler	-	-	-
Bireysel Krediler	-	-	-
Kredi Kartları	-	-	-
Diğer	-	-	-
31 Aralık 2013	-	-	7.797
Özel Karşılık (-)	-	-	(2.041)
Bilançodaki Net Bakiyesi	-	-	5.756

**BANK MELLAT, MERKEZİ: TAHRAN-İRAN İSTANBUL TÜRKİYE MERKEZ,
ANKARA VE İZMİR ŞUBELERİ**

31 ARALIK 2014 HESAP DÖNEMİNE AİT FİNANSAL TABLOLARA İLİŞKİN AÇIKLAMA VE DİPNOTLAR

(Tutarlar aksi belirtilmedikçe Bin Türk Lirası ("TL") olarak ifade edilmiştir.)

KONSOLİDE OLMAYAN FİNANSAL TABLOLARA İLİŞKİN AÇIKLAMA VE DİPNOTLAR (Devamı)

I. AKTİF KALEMLERE İLİŞKİN AÇIKLAMA VE DİPNOTLAR (Devamı):

e. Kredilere ilişkin açıklamalar (Devamı):

11. Donuk alacaklara ilişkin bilgiler (Net) (Devamı):

11 (iii) Yabancı para olarak kullanılan kredilerden kaynaklanan donuk alacaklara ilişkin bilgiler:

Yabancı para olarak kullanılan kredilerden kaynaklanan donuk alacaklar bulunmamaktadır.

11 (iv) Donuk alacakların kullanıcı gruplarına göre brüt ve net tutarlarının gösterimi

	III. Grup:	IV. Grup:	V. Grup
	Tahsil İmkânı Sınırlı Krediler ve Diğer Alacaklar	Tahsili Şüpheli Krediler ve Diğer Alacaklar	Zarar Niteliğindeki Krediler ve Diğer
31 Aralık 2014 (Net)			4.703
Gerçek ve Tüzel Kişilere Kullanılan Krediler (Brüt)	-	-	7.822
Özel Karşılık Tutarı (-)	-	-	(3.119)
Gerçek ve Tüzel Kişilere Kullanılan Krediler (Net)	-	-	4.703
Bankalar (Brüt)	-	-	-
Özel Karşılık Tutarı (-)	-	-	-
Bankalar (Net)	-	-	-
Diğer Kredi ve Alacaklar (Brüt)	-	-	-
Özel Karşılık Tutarı (-)	-	-	-
Diğer Kredi ve Alacaklar (Net)	-	-	-
31 Aralık 2013 (Net)			5.756
Gerçek ve Tüzel Kişilere Kullanılan Krediler (Brüt)	-	-	7.797
Özel Karşılık Tutarı (-)	-	-	(2.041)
Gerçek ve Tüzel Kişilere Kullanılan Krediler (Net)	-	-	5.756
Bankalar (Brüt)	-	-	-
Özel Karşılık Tutarı (-)	-	-	-
Bankalar (Net)	-	-	-
Diğer Kredi ve Alacaklar (Brüt)	-	-	-
Özel Karşılık Tutarı (-)	-	-	-
Diğer Kredi ve Alacaklar (Net)	-	-	-

12. Zarar niteliğindeki krediler ve diğer alacaklar için tasfiye politikasının ana hatları:

Zarar niteliğindeki krediler ve diğer alacaklar kanuni takip ve teminatların nakde dönüştürülmesi yollarıyla tahsil edilmektedir. Takipteki kredilerin aktiften silinmesinde Şube genel politikası, hukuki takip sürecinde, tahsilinin mümkün olmadığı belgelenen alacakların aktiften silinmesi yönündedir.

f. Aktiften silme politikasına ilişkin açıklamalar:

Takipteki alacakların aktiften silinmesinde Banka'nın genel politikası, hukuki takip sürecinde tahsilinin mümkün olmadığı belgelenen alacakların aktiften silinmesi yönündedir.

**BANK MELLAT, MERKEZİ: TAHRAN-İRAN İSTANBUL TÜRKİYE MERKEZ,
ANKARA VE İZMİR ŞUBELERİ**
31 ARALIK 2014 HESAP DÖNEMİNE AİT FİNANSAL TABLOLARA İLİŞKİN AÇIKLAMA VE
DİPNOTLAR

(Tutarlar aksi belirtilmedikçe Bin Türk Lirası ("TL") olarak ifade edilmiştir.)

KONSOLİDE OLMAYAN FİNANSAL TABLOLARA İLİŞKİN AÇIKLAMA VE DİPNOTLAR (Devamı)

I. AKTİF KALEMLERE İLİŞKİN AÇIKLAMA VE DİPNOTLAR (Devamı):

g. Vadeye kadar elde tutulacak yatırımlar:

Şube'nin 31 Aralık 2014 ve 31 Aralık 2013 tarihleri itibarıyla vadeye kadar elde tutulacak yatırımları bulunmamaktadır.

h. İştiraklere ilişkin bilgiler (Net):

Şube'nin 31 Aralık 2014 ve 31 Aralık 2013 tarihleri itibarıyla iştiraki bulunmamaktadır.

i. Bağlı ortaklıklara ilişkin bilgiler (Net):

Şube'nin 31 Aralık 2014 ve 31 Aralık 2013 tarihleri itibarıyla bağlı ortaklığı bulunmamaktadır.

j. Birlikte kontrol edilen ortaklıklara ilişkin bilgiler:

Şube'nin 31 Aralık 2014 ve 31 Aralık 2013 tarihleri itibarıyla birlikte kontrol edilen ortaklığı bulunmamaktadır.

k. Kiralama işlemlerinden alacaklara ilişkin bilgiler (Net):

Bulunmamaktadır (31 Aralık 2013: Bulunmamaktadır).

l. Riskten korunma amaçlı türev finansal araçlara ilişkin açıklamalar:

Bulunmamaktadır (31 Aralık 2013: Bulunmamaktadır).

m. Maddi duran varlıklara ilişkin açıklamalar:

	Gayrimenkuller	Araçlar	Diğer MDV	Toplam
31 Aralık 2013				
Maliyet	10.655	373	602	11.630
Birikmiş Amortisman	(2.625)	(257)	(286)	(3.168)
Net Defter Değeri	8.030	116	316	8.462
31 Aralık 2014				
Dönem Başı Net Defter Değeri	8.030	116	316	8.462
İktisap Edilenler	99	-	40	139
Elden Çıkarılanlar	-	-	(6)	(6)
Transfer	-	-	-	-
Amortisman Bedeli	(167)	(26)	(82)	(275)
Çıkış	-	(21)	(42)	(63)
Transfer	-	-	-	-
Kapanış Net Defter Değeri	7.962	69	226	8.257
Dönem Sonu Maliyet	10.754	373	636	11.763
Dönem Sonu Birikmiş Amortisman	(2.792)	(304)	(410)	(3.506)
Kapanış Net Defter Değeri	7.962	69	226	8.257

**BANK MELLAT, MERKEZİ: TAHRAN-İRAN İSTANBUL TÜRKİYE MERKEZ,
ANKARA VE İZMİR ŞUBELERİ**
31 ARALIK 2014 HESAP DÖNEMİNE AİT FİNANSAL TABLOLARA İLİŞKİN AÇIKLAMA VE
DİPNOTLAR

(Tutarlar aksi belirtilmedikçe Bin Türk Lirası ("TL") olarak ifade edilmiştir.)

KONSOLİDE OLMAYAN FİNANSAL TABLOLARA İLİŞKİN AÇIKLAMA VE DİPNOTLAR (Devamı)

I. AKTİF KALEMLERE İLİŞKİN AÇIKLAMA VE DİPNOTLAR (Devamı):

n. Maddi olmayan duran varlıklara ilişkin açıklamalar:

	Bilgisayar Yazılımları	Toplam
31 Aralık 2013		
Maliyet	651	651
Birikmiş Amortisman	(280)	(280)
Net Defter Değeri	371	371
31 Aralık 2014		
Dönem Başı Net Defter Değeri	371	371
İktisap Edilenler	11	11
Elden Çıkarılanlar	-	-
Transfer	-	-
Amortisman Bedeli	(205)	(205)
Çıkış	(8)	(8)
Transfer	-	-
Kapanış Net Defter Değeri	169	169
		0
Dönem Sonu Maliyet	662	662
Dönem Sonu Birikmiş Amortisman	(493)	(493)
Kapanış Net Defter Değeri	169	169

o. Yatırım amaçlı gayrimenkullere ilişkin açıklamalar:

Bulunmamaktadır (31 Aralık 2013: Bulunmamaktadır).

p. Ertelenmiş vergi varlığına ilişkin açıklamalar:

Şube'nin vergiden indirilecek mali zararı bulunmamaktadır. Uygulanan muhasebe politikaları ve değerlendirme esasları ile vergi mevzuatı arasındaki zamanlama farkları üzerinden hesaplanan aktif ve pasiflerin net tutarı olan 595 bin TL (31 Aralık 2013: net 550 bin TL) net ertelenmiş vergi aktifi olarak muhasebeleştirilmiştir.

	31 Aralık 2014		31 Aralık 2013	
	Birikmiş geçici farklar	Ertelenmiş vergi varlığı/(borcu)	Birikmiş geçici farklar	Ertelenmiş vergi varlığı/(borcu)
Maddi ve maddi olmayan duran varlıklar, net	1.159	232	1.215	243
Çalışan hakları karşılığı	1.201	240	1.169	234
Dava karşılığı	344	69	366	73
Hisse Senetleri	270	54		
Toplam ertelenmiş vergi varlığı	-	595	-	550
Toplam ertelenmiş vergi borcu	-	-	-	-
Ertelenmiş vergi varlığı, net	-	595	-	550

**BANK MELLAT, MERKEZİ: TAHRAN-İRAN İSTANBUL TÜRKİYE MERKEZ,
ANKARA VE İZMİR ŞUBELERİ**
**31 ARALIK 2014 HESAP DÖNEMİNE AİT FİNANSAL TABLOLARA İLİŞKİN AÇIKLAMA VE
DİPNOTLAR**

(Tutarlar aksi belirtilmedikçe Bin Türk Lirası ("TL") olarak ifade edilmiştir.)

KONSOLİDE OLMAYAN FİNANSAL TABLOLARA İLİŞKİN AÇIKLAMA VE DİPNOTLAR (Devamı)

I. AKTİF KALEMLERE İLİŞKİN AÇIKLAMA VE DİPNOTLAR (Devamı):

r. Satış amaçlı elde tutulan duran varlıklara ilişkin açıklamalar:

Satış amaçlı elde tutulan duran varlıkların net taşınan değeri 31 Aralık 2014 tarihi itibarıyla bulunmamaktadır (31 Aralık 2013: Bulunmamaktadır).

s. Diğer aktiflere ilişkin bilgiler:

Bilançonun diğer aktifler kalemi 2.021 bin TL (31 Aralık 2013: 809 bin TL) tutarında olup, bilanço dışı taahhütler hariç bilanço toplamının %10'unu aşmamaktadır.

**BANK MELLAT, MERKEZİ: TAHRAN-İRAN İSTANBUL TÜRKİYE MERKEZ,
ANKARA VE İZMİR ŞUBELERİ**

31 ARALIK 2014 HESAP DÖNEMİNE AİT FİNANSAL TABLOLARA İLİŞKİN AÇIKLAMA VE DİPNOTLAR

(Tutarlar aksi belirtilmedikçe Bin Türk Lirası ("TL") olarak ifade edilmiştir.)

KONSOLİDE OLMAYAN FİNANSAL TABLOLARA İLİŞKİN AÇIKLAMA VE DİPNOTLAR (Devamı)

II. PASİF KALEMLERE İLİŞKİN AÇIKLAMA VE DİPNOTLAR:

a. Mevduata ilişkin bilgiler:

1. Mevduatın vade yapısına ilişkin bilgiler:

Şube'nin 7 gün ihbarlı ve birikimli mevduatı bulunmamaktadır.

(i) 31 Aralık 2014:

	Vadesiz	1 Aya Kadar	1-3 Ay	3-6 Ay	6 Ay - 1 Yıl	1 Yıl ve Üstü	Toplam
Tasarruf Mevduatı	71	4	-	-	-	3	78
Döviz Tevdiat Hesabı	19.375	169	2.809	488	-	9.509	32.350
Yurtiçinde Yerleşik Kişiler	11.320	-	2.137	-	-	-	13.457
Yurtdışında Yerleşik Kişiler	8.055	169	672	488	-	9.509	18.893
Resmi Kuruluşlar Mevduatı	-	-	-	-	-	-	-
Ticari Kuruluşlar Mevduatı	2.501	732	-	-	-	-	3.233
Diğer Kuruluşlar Mevduatı	48	-	-	-	-	-	48
Kıymetli Maden Depo Hesabı	-	-	-	-	-	-	-
Bankalararası Mevduat	84.746	-	-	-	-	-	84.746
T.C. Merkez Bankası	-	-	-	-	-	-	-
Yurtiçi Bankalar	-	-	-	-	-	-	-
Yurtdışı Bankalar	84.746	-	-	-	-	-	84.746
Katılım Bankaları	-	-	-	-	-	-	-
Diğer	-	-	-	-	-	-	-
Toplam	106.741	905	2.809	488	-	9.512	120.455

(ii) 31 Aralık 2013:

	Vadesiz	1 Aya Kadar	1-3 Ay	3-6 Ay	6 Ay - 1 Yıl	1 Yıl ve Üstü	Toplam
Tasarruf Mevduatı	63	4	-	-	-	3	70
Döviz Tevdiat Hesabı	60.752	518	2.568	1.054	-	9.750	74.642
Yurtiçinde Yerleşik Kişiler	27.277	296	2.195	-	-	-	29.768
Yurtdışında Yerleşik Kişiler	33.475	222	373	1.054	-	9.750	44.874
Resmi Kuruluşlar Mevduatı	-	-	-	-	-	-	-
Ticari Kuruluşlar Mevduatı	2.328	708	-	-	-	-	3.036
Diğer Kuruluşlar Mevduatı	40	-	-	-	-	-	40
Kıymetli Maden Depo Hesabı	-	-	-	-	-	-	-
Bankalararası Mevduat	59.833	-	-	-	-	-	59.833
T.C. Merkez Bankası	-	-	-	-	-	-	-
Yurtiçi Bankalar	-	-	-	-	-	-	-
Yurtdışı Bankalar	59.833	-	-	-	-	-	59.833
Katılım Bankaları	-	-	-	-	-	-	-
Diğer	-	-	-	-	-	-	-
Toplam	123.016	1.230	2.568	1.054	-	9.753	137.621

**BANK MELLAT, MERKEZİ: TAHRAN-İRAN İSTANBUL TÜRKİYE MERKEZ,
ANKARA VE İZMİR ŞUBELERİ**

31 ARALIK 2014 HESAP DÖNEMİNE AİT FİNANSAL TABLOLARA İLİŞKİN AÇIKLAMA VE DİPNOTLAR

(Tutarlar aksi belirtilmedikçe Bin Türk Lirası ("TL") olarak ifade edilmiştir.)

KONSOLİDE OLMAYAN FİNANSAL TABLOLARA İLİŞKİN AÇIKLAMA VE DİPNOTLAR (Devamı)

II. PASİF KALEMLERE İLİŞKİN AÇIKLAMA VE DİPNOTLAR (Devamı):

a. Mevduata ilişkin bilgiler (Devamı):

2. Mevduat sigortasına ilişkin bilgiler:

(i) Mevduat sigortası kapsamında bulunan ve mevduat sigortası limitini aşan tasarruf mevduatına ilişkin bilgiler:

	Mevduat Sigortası Kapsamında Bulunan		Mevduat Sigortası Limitini Aşan	
	31 Aralık 2014	31 Aralık 2013	31 Aralık 2014	31 Aralık 2013
Tasarruf Mevduatı	77	66	1	4
Tasarruf Mevduatı Niteliğini Haiz DTH	2.449	3.444	1.544	2.035
Tasarruf Mevduatı Niteliğini Haiz Diğ. Hesaplar	-	-	-	-
Yurtdışı Şubelerde Bulunan Yabancı Mercilerin Sigortasına Tabi Hesaplar	-	-	-	-
Kıyı Bankacılığı Bölgelerindeki Şubelerde Bulunan Yabancı Mercilerin Sigortasına Tabi Hesaplar	-	-	-	-

(ii) Mevduat sigortası kapsamında bulunmayan tasarruf mevduatı:

Bulunmamaktadır (31 Aralık 2013: Bulunmamaktadır).

(iii) Mevduat sigortası kapsamında bulunmayan gerçek kişilerin tasarruf mevduatı:

	31 Aralık 2014	31 Aralık 2013
Yurtdışı Şubelerde Bulunan Mevduat ve Diğer Hesaplar	-	-
Hâkim Ortaklar ile Bunların Ana, Baba, Eş ve Velayet Altındaki Çocuklarına Ait Mevduat ile Diğer Hesaplar	-	-
Yönetim veya Müdürler Kurulu Başkan ve Üyeler, Genel Müdür ve Yardımcıları ile Bunların Ana, Baba, Eş ve Velayet Altındaki Çocuklarına Ait Mevduat ile Diğer Hesaplar	131	288
26/9/2004 Tarihli ve 5237 Sayılı TCK'nın 282 nci Maddesindeki Suçtan Kaynaklanan Mal Varlığı Değerleri Kapsamına Giren Mevduat ile Diğer Hesaplar	-	-
Türkiye'de Münhasıran Kıyı Bankacılığı Faaliyeti Göstermek Üzere Kurulan Mevduat Bankalarında Bulunan Mevduat	-	-

b. Alım satım amaçlı türev finansal borçlara ilişkin bilgiler:

Şube'nin, 31 Aralık 2014 ve 31 Aralık 2013 tarihleri itibarıyla alım satım amaçlı türev finansal borcu bulunmamaktadır.

c. Alınan kredilere ilişkin bilgiler:

1. Bankalar ve diğer mali kuruluşlara ilişkin bilgiler:

Şube'nin 31 Aralık 2014 itibarıyla alınan kredisi bulunmamaktadır (31 Aralık 2013: Bulunmamaktadır).

**BANK MELLAT, MERKEZİ: TAHRAN-İRAN İSTANBUL TÜRKİYE MERKEZ,
ANKARA VE İZMİR ŞUBELERİ**

31 ARALIK 2014 HESAP DÖNEMİNE AİT FİNANSAL TABLOLARA İLİŞKİN AÇIKLAMA VE DİPNOTLAR

(Tutarlar aksi belirtilmedikçe Bin Türk Lirası ("TL") olarak ifade edilmiştir.)

KONSOLİDE OLMAYAN FİNANSAL TABLOLARA İLİŞKİN AÇIKLAMA VE DİPNOTLAR (Devamı)

II. PASİF KALEMLERE İLİŞKİN AÇIKLAMA VE DİPNOTLAR (Devamı):

c. Alınan kredilere ilişkin bilgiler (Devamı):

2. Alınan kredilerin vade ayırımına göre gösterilmesi:

Şube'nin 31 Aralık 2014 itibarıyla alınan kredisi bulunmamaktadır (31 Aralık 2013: Bulunmamaktadır).

d. Diğer yabancı kaynaklara ilişkin bilgiler:

Bilançonun diğer yabancı kaynaklar kalemi 1.096 bin TL (31 Aralık 2013: 2.312 bin TL) olup, bilanço toplamının % 10'unu aşmamaktadır.

e. Kiralama işlemlerinden borçlara ilişkin bilgiler:

Şube'nin 31 Aralık 2014 ve 31 Aralık 2013 tarihleri itibarıyla kiralama işlemlerinden borçları bulunmamaktadır.

f. Riskten korunma amaçlı türev finansal borçlara ilişkin bilgiler:

Bulunmamaktadır (31 Aralık 2013: Bulunmamaktadır).

g. Karşılıklara ilişkin açıklamalar:

1. Genel karşılıklara ilişkin bilgiler:

	31 Aralık 2014	31 Aralık 2013
Genel Karşılıklar		
I. Grup Kredi ve Alacaklar İçin Ayrılanlar	724	745
- Ödeme Süresi Uzatılanlar İçin İlave Olarak Ayrılanlar	-	-
II. Grup Kredi ve Alacaklar İçin Ayrılanlar	-	-
- Ödeme Süresi Uzatılanlar İçin İlave Olarak Ayrılanlar	-	-
Gayrinakdi Krediler İçin Ayrılanlar	84	71
Diğer	1.184	1.501
Toplam	1.992	2.317

2. Çalışan hakları karşılığına ilişkin yükümlülükler:

Kıdem tazminatı karşılığı çalışanların emekliliği halinde Şube'nin ödemesi gerekecek muhtemel yükümlülüğün bugünkü değeri hesaplanarak ayrılmaktadır. TMS 19 işletmenin yükümlülüklerinin hesaplanabilmesi için aktüeryel değerlendirme yöntemlerinin kullanımını gerekli kılmaktadır. Bu bağlamda, toplam yükümlülüklerin hesaplanmasında aşağıdaki aktüeryel varsayımlar kullanılmıştır.

**BANK MELLAT, MERKEZİ: TAHRAN-İRAN İSTANBUL TÜRKİYE MERKEZ,
ANKARA VE İZMİR ŞUBELERİ**

31 ARALIK 2014 HESAP DÖNEMİNE AİT FİNANSAL TABLOLARA İLİŞKİN AÇIKLAMA VE DİPNOTLAR

(Tutarlar aksi belirtilmedikçe Bin Türk Lirası ("TL") olarak ifade edilmiştir.)

KONSOLİDE OLMAYAN FİNANSAL TABLOLARA İLİŞKİN AÇIKLAMA VE DİPNOTLAR (Devamı)

II. PASİF KALEMLERE İLİŞKİN AÇIKLAMA VE DİPNOTLAR (Devamı):

g. Karşılıklara ilişkin açıklamalar (Devamı):

2. Çalışan hakları karşılığına ilişkin yükümlülükler (Devamı):

	31 Aralık 2014	31 Aralık 2013
İskonto Oranı (%)	2,12	2,12
Emeklilik İhtimaline İlişkin Kullanılan Oran (%)	94,38	95,90

Temel varsayım, her hizmet yılı için kıdem tazminatı tavanının her sene enflasyon oranında artacağıdır. Böylece uygulanan iskonto oranı enflasyonun beklenen etkilerinden arındırılmış reel oranı gösterecektir. Şube'nin kıdem tazminatı yükümlülüğü, kıdem tazminatı tavanı her altı ayda bir belirlendiği için, 1 Ocak 2015 tarihinden itibaren geçerli olan 3.541,37 TL (1 Ocak 2014: 3.438,22 TL) üzerinden hesaplanmaktadır.

Kıdem tazminatı ve ihbar yükümlülüğünün bilançodaki hareketleri aşağıdaki gibidir:

	31 Aralık 2014	31 Aralık 2013
Önceki Dönem Sonu Bakiyesi	882	504
Yıl İçinde Ayrılan Karşılık	33	470
Yıl İçinde Ödenen (-)	(17)	(92)
Yıl İçinde İptal Edilen (-)	(11)	-
Dönem Sonu Bakiyesi	887	882

Şube'nin ayrıca 31 Aralık 2014 tarihi itibarıyla ayrılmış olan 314 bin TL (31 Aralık 2013: 287 bin TL) tutarında izin karşılığı bulunmaktadır.

3. Dövizde endeksli krediler kur farkı karşılıklarına ilişkin bilgiler:

Dövizde endeksli kredilerin anapara kur farkı karşılığı 31 Aralık 2014 tarihi itibarıyla bulunmamaktadır. (31 Aralık 2013: 50 bin TL).

4. Tazmin edilmemiş ve nakde dönüşmemiş gayrinakdi krediler özel karşılıklarına ilişkin bilgiler:

Tazmin edilmemiş ve nakde dönüşmemiş gayrinakdi krediler özel karşılıkları 31 Aralık 2014 tarihi itibarıyla 62 bin TL'dir (31 Aralık 2013: 57 bin TL).

5. Diğer karşılıklara ilişkin bilgiler:

(i) Muhtemel riskler için ayrılan karşılıklara ilişkin bilgiler:

Muhtemel riskler için ayrılan karşılıklar 31 Aralık 2014 ve 31 Aralık 2013 tarihleri itibarıyla bulunmamaktadır.

(ii) Diğer karşılıkların, karşılıklar toplamının %10'unu aşması halinde aşım sebep olan kalemler ve tutarları açıklanır:

Şube'nin eski çalışanları 2007 yılının ikinci üç aylık döneminde daha önceki dönemlerde oluşan işçilik haklarından doğan alacaklarını talep etmek suretiyle Şube aleyhine dava açmışlardır. Şube yönetimi aleyhine açılan davalarla ilgili olarak ihtiyatlılık ilkesi gereği 31 Aralık 2014 tarihi itibarıyla 344 bin TL tutarında karşılık ayrılmıştır (31 Aralık 2013: 366 bin TL, kalan 57 bin TL tutarındaki karşılık ise tazmin edilmemiş gayrinakdi kredi karşılığından oluşmaktadır). Geri kalan 62 bin TL tutarındaki

**BANK MELLAT, MERKEZİ: TAHRAN-İRAN İSTANBUL TÜRKİYE MERKEZ,
ANKARA VE İZMİR ŞUBELERİ**
31 ARALIK 2014 HESAP DÖNEMİNE AİT FİNANSAL TABLOLARA İLİŞKİN AÇIKLAMA VE
DİPNOTLAR

(Tutarlar aksi belirtilmedikçe Bin Türk Lirası ("TL") olarak ifade edilmiştir.)

KONSOLİDE OLMAYAN FİNANSAL TABLOLARA İLİŞKİN AÇIKLAMA VE DİPNOTLAR (Devamı)

II. PASİF KALEMLERE İLİŞKİN AÇIKLAMA VE DİPNOTLAR (Devamı):

g. Karşılıklara ilişkin açıklamalar (Devamı):

karşılık ise tazmin edilmemiş gayrinakdi kredi karşılığı olarak ayrılmıştır. Söz konusu karşılıklar bilançoda "Diğer karşılıklar" kalemi içerisinde sınıflandırılmıştır.

h. Vergi Borcuna ilişkin açıklamalar:

1. Cari vergi borcuna ilişkin açıklamalar:

(i) Ödenecek vergilere ilişkin bilgiler:

	31 Aralık 2014	31 Aralık 2013
Ödenecek Kurumlar Vergisi	511	392
Menkul Sermaye İradı Vergisi	1	1
Gayrimenkul Sermaye İradı Vergisi	2	2
BSMV	18	22
Kambiyo Muameleleri Vergisi	-	-
Ödenecek Katma Değer Vergisi	8	17
Diğer	96	186
Toplam	636	620

(ii) Primlere ilişkin bilgiler:

	31 Aralık 2014	31 Aralık 2013
Sosyal Sigorta Primleri-Personel	33	34
Sosyal Sigorta Primleri-İşveren	50	54
Banka Sosyal Yardım Sandığı Primleri-Personel	-	-
Banka Sosyal Yardım Sandığı Primleri-İşveren	-	-
Emekli Sandığı Aidatı ve Karşılıkları-Personel	-	-
Emekli Sandığı Aidatı ve Karşılıkları-İşveren	-	-
İşsizlik Sigortası-Personel	2	2
İşsizlik Sigortası-İşveren	5	5
Diğer	-	-
Toplam	90	95

2. Ertelenmiş vergi borcuna ilişkin bilgiler:

Şube'nin net ertelenmiş vergi borcu bulunmamaktadır (31 Aralık 2013: Bulunmamaktadır).

i. Satış amaçlı elde tutulan ve durdurulan faaliyetlere ilişkin duran varlık borçlarına ilişkin bilgiler:

Bulunmamaktadır (31 Aralık 2013: Bulunmamaktadır).

j. Sermaye benzeri kredilere ilişkin bilgiler:

Şube'nin 31 Aralık 2014 ve 31 Aralık 2013 tarihleri itibarıyla sermaye benzeri kredisi bulunmamaktadır.

**BANK MELLAT, MERKEZİ: TAHRAN-İRAN İSTANBUL TÜRKİYE MERKEZ,
ANKARA VE İZMİR ŞUBELERİ**
31 ARALIK 2014 HESAP DÖNEMİNE AİT FİNANSAL TABLOLARA İLİŞKİN AÇIKLAMA VE
DİPNOTLAR

(Tutarlar aksi belirtilmedikçe Bin Türk Lirası ("TL") olarak ifade edilmiştir.)

KONSOLİDE OLMAYAN FİNANSAL TABLOLARA İLİŞKİN AÇIKLAMA VE DİPNOTLAR (Devamı)

II. PASİF KALEMLERE İLİŞKİN AÇIKLAMA VE DİPNOTLAR (Devamı):

k. Özkaynaklara ilişkin bilgiler:

1. Ödenmiş sermayenin gösterimi: Şube, şube statüsünde olduğu için ödenmiş sermayesi hisse senedi karşılığında değildir.
2. Ödenmiş sermaye tutarı, bankada kayıtlı sermaye sisteminin uygulanıp uygulanmadığı hususunun açıklanması ve bu sistem uygulanıyor ise kayıtlı sermaye tavanı:

Sermaye Sistemi	Ödenmiş Sermaye	Tavan
Kayıtlı Sermaye	156.914	156.914

3. Cari dönem içinde yapılan sermaye artırımları ve kaynakları ile artırılan sermaye payına ilişkin diğer bilgiler:

Bulunmamaktadır (31 Aralık 2013: Bulunmamaktadır).

4. Cari dönem içinde sermaye yedeklerinden sermayeye ilave edilen kısma ilişkin bilgiler:

Bulunmamaktadır (31 Aralık 2013: Bulunmamaktadır).

5. Son mali yılın ve onu takip eden ara dönemin sonuna kadar olan sermaye taahhütleri, bu taahhütlerin genel amacı ve bu taahhütler için gerekli tahmini kaynaklar:

Bulunmamaktadır (31 Aralık 2013: Bulunmamaktadır).

6. Şube'nin gelirleri, karlılığı ve likiditesine ilişkin geçmiş dönem göstergeleri ile bu göstergelerdeki belirsizlikler dikkate alınarak yapılacak öngörülerin, Şube'nin özkaynakları üzerindeki tahmini etkileri:

Şube'nin karlılığı ve likiditesinde herhangi bir olumsuz gelişme beklenmemektedir.

7. Sermayeyi temsil eden hisse senetlerine tanınan imtiyazlara ilişkin özet bilgiler:

Bulunmamaktadır (31 Aralık 2013: Bulunmamaktadır).

I. Menkul değerler değer artış fonuna ilişkin bilgiler:

	31 Aralık 2014		31 Aralık 2013	
	TP	YP	TP	YP
İştirakler ve Bağlı Ortaklıklar ve Birlikte Kontrol Edilen Ortaklıklardan	-	-	-	-
Değerleme Farkı	275	-	(1.230)	-
Kur Farkı	-	-	-	-
Toplam	275	-	(1.230)	-

**BANK MELLAT, MERKEZİ: TAHRAN-İRAN İSTANBUL TÜRKİYE MERKEZ,
ANKARA VE İZMİR ŞUBELERİ**
31 ARALIK 2014 HESAP DÖNEMİNE AİT FİNANSAL TABLOLARA İLİŞKİN AÇIKLAMA VE
DİPNOTLAR

(Tutarlar aksi belirtilmedikçe Bin Türk Lirası ("TL") olarak ifade edilmiştir.)

KONSOLİDE OLMAYAN FİNANSAL TABLOLARA İLİŞKİN AÇIKLAMA VE DİPNOTLAR (Devamı)

III. NAZIM HESAPLARA İLİŞKİN AÇIKLAMA VE DİPNOTLAR:

a. Nazım hesaplarda yer alan yükümlülüklerle ilişkin açıklama:

1. Gayri kabili rücu nitelikteki taahhütlerin türü ve miktarı:

31 Aralık 2014 tarihi itibarıyla Şube'nin tüm bilanço dışı kredi taahhütleri gayri kabili rücu niteliğindedir. Şube'nin dönem sonu çekler için ödeme taahhütleri 119 bin TL'dir (31 Aralık 2013: 117 bin TL).

2. Nazım hesap kalemlerinden kaynaklanan muhtemel zararların ve taahhütlerin yapısı ve tutarı:

Nazım hesap kalemlerinden kaynaklanan muhtemel zararlar bulunmamaktadır. Bilanço dışı yükümlülüklerden oluşan taahhütler "Bilanço Dışı Yükümlülükler Tablosu"nda gösterilmiştir.

(i) Garantiler, banka aval ve kabulleri ve mali garanti yerine geçen teminatlar ve diğer akreditifler dahil gayrinakdi krediler:

	31 Aralık 2014	31 Aralık 2013
Banka kabul kredileri	-	-
Akreditifler	248	227
Diğer garantiler	-	893
Toplam	248	1.120

(ii) Kesin teminatlar, geçici teminatlar, kefaletler ve benzeri işlemler:

	31 Aralık 2014	31 Aralık 2013
Geçici teminat mektupları	1.251	565
Kesin teminat mektupları	2.212	1.938
Avans teminat mektupları	379	833
Gümrüklere verilen teminat mektupları	6.000	-
Diğer teminat mektupları	-	-
Toplam	9.842	3.336

3. (i) Gayrinakdi kredilerin toplam tutarı:

	31 Aralık 2014	31 Aralık 2013
Nakit Kredi Teminine Yönelik Olarak Açılan Gayrinakdi Krediler	-	-
Bir Yıl veya Daha Az Süreli Asıl Vadeli	-	-
Bir Yıldan Daha Uzun Süreli Asıl Vadeli	-	-
Diğer Gayrinakdi Krediler	10.090	4.456
Toplam	10.090	4.456

**BANK MELLAT, MERKEZİ: TAHRAN-İRAN İSTANBUL TÜRKİYE MERKEZ,
ANKARA VE İZMİR ŞUBELERİ**

31 ARALIK 2014 HESAP DÖNEMİNE AİT FİNANSAL TABLOLARA İLİŞKİN AÇIKLAMA VE DİPNOTLAR

(Tutarlar aksi belirtilmedikçe Bin Türk Lirası ("TL") olarak ifade edilmiştir.)

KONSOLİDE OLMAYAN FİNANSAL TABLOLARA İLİŞKİN AÇIKLAMA VE DİPNOTLAR (Devamı)

III. NAZIM HESAPLARA İLİŞKİN AÇIKLAMA VE DİPNOTLAR (Devamı):

a. Nazım hesaplarda yer alan yükümlülüklerle ilişkin açıklama (Devamı):

(ii) Gayrinakdi krediler hesabı içinde sektör bazında risk yoğunlaşması hakkında bilgi:

	31 Aralık 2014				31 Aralık 2013			
	TP	(%)	YP	(%)	TP	(%)	YP	(%)
Tarım	-	-	-	-	-	-	-	-
Çiftçilik ve Hayvancılık	-	-	-	-	-	-	-	-
Ormancılık	-	-	-	-	-	-	-	-
Balıkçılık	-	-	-	-	-	-	-	-
Sanayi	3.000	39,09	-	-	-	-	880	30,80
Madencilik ve Taşocakçılığı	-	-	-	-	-	-	-	-
İmalat Sanayi	3.000	39,09	-	-	-	-	880	30,80
Elektrik, Gaz, Su	-	-	-	-	-	-	-	-
İnşaat	3.000	39,09	758	31,37	748	46,78	1.058	37,03
Hizmetler	1.233	16,07	1.639	67,84	442	27,64	900	31,50
Toptan ve Perakende Ticaret	1.233	16,07	1.499	62,04	442	27,64	791	27,69
Otel ve Lokanta Hizmetleri	-	-	-	-	-	-	-	-
Ulaştırma ve Haberleşme	-	-	42	1,74	-	-	44	1,54
Mali Kuruluşlar	-	-	-	-	-	-	-	-
Gayrimenkul ve Kira. Hizm.	-	-	-	-	-	-	-	-
Serbest Meslek Hizmetleri	-	-	98	4,06	-	-	65	2,28
Eğitim Hizmetleri	-	-	-	-	-	-	-	-
Sağlık ve Sosyal Hizmetler	-	-	-	-	-	-	-	-
Diğer	441	5,75	19	0,79	409	25,58	19	0,67
Toplam	7.674	100,00	2.416	100,00	1.599	100,00	2.857	100,00

(iii) I ve II'nci grupta sınıflandırılan gayrinakdi kredilere ilişkin bilgiler:

31 Aralık 2014	I inci Grup		II nci Grup	
	TP	YP	TP	YP
Gayrinakdi Krediler				
Teminat Mektupları	7.674	2.168	-	-
Aval ve Kabul Kredileri	-	-	-	-
Akreditifler	-	248	-	-
Cirolar	-	-	-	-
Menkul Değer İhracı Satın Alma Garantileri	-	-	-	-
Faktoring Garantilerinden	-	-	-	-
Diğer Garanti ve Kefaletler	-	-	-	-
Toplam	7.674	2.416	-	-

31 Aralık 2013	I inci Grup		II nci Grup	
	TP	YP	TP	YP
Gayrinakdi Krediler				
Teminat Mektupları	1.586	1.750	-	-
Aval ve Kabul Kredileri	-	-	-	-
Akreditifler	-	227	-	-
Cirolar	-	-	-	-
Menkul Değer İhracı Satın Alma Garantileri	-	-	-	-
Faktoring Garantilerinden	-	-	-	-
Diğer Garanti ve Kefaletler	13	880	-	-
Toplam	1.599	2.857	-	-

**BANK MELLAT, MERKEZİ: TAHRAN-İRAN İSTANBUL TÜRKİYE MERKEZ,
ANKARA VE İZMİR ŞUBELERİ**

31 ARALIK 2014 HESAP DÖNEMİNE AİT FİNANSAL TABLOLARA İLİŞKİN AÇIKLAMA VE DİPNOTLAR

(Tutarlar aksi belirtilmedikçe Bin Türk Lirası ("TL") olarak ifade edilmiştir.)

KONSOLİDE OLMAYAN FİNANSAL TABLOLARA İLİŞKİN AÇIKLAMA VE DİPNOTLAR (Devamı)

III. NAZIM HESAPLARA İLİŞKİN AÇIKLAMA VE DİPNOTLAR (Devamı):

a. Nazım hesaplarda yer alan yükümlülüklerle ilişkin açıklama (Devamı):

(iv) Gayrinakdi krediler vade dağılımı:

31 Aralık 2014 ⁽¹⁾	Süresiz	1 Yıla Kadar	1-5 Yıl	5 yıl ve üzeri	Toplam
Akreditifler	248	-	-	-	248
Teminat mektupları	7.674	1.251	917	-	9.842
Diğer	-	-	-	-	-
Toplam	7.922	1.251	917	-	10.090

31 Aralık 2013 ⁽¹⁾	Süresiz	1 Yıla Kadar	1-5 Yıl	5 yıl ve üzeri	Toplam
Akreditifler	-	227	-	-	227
Teminat mektupları	1.135	575	776	850	3.336
Diğer	893	-	-	-	893
Toplam	2.028	802	776	850	4.456

(1) Orijinal vadeye göre dağıtılmıştır.

b. Türev işlemlere ilişkin açıklamalar:

Şube'nin 31 Aralık 2014 ve 31 Aralık 2013 tarihleri itibarıyla türev işlemi bulunmamaktadır.

c. Kredi türevlerine ve bunlardan dolayı maruz kalınan risklere ilişkin açıklamalar:

Bulunmamaktadır (31 Aralık 2013: Bulunmamaktadır).

d. Koşullu borçlar ve varlıklara ilişkin açıklamalar:

Şube'nin eski çalışanları 2007 yılının ikinci üç aylık döneminde daha önceki dönemlerde oluşan işçilik haklarından doğan alacaklarını talep etmek suretiyle Şube aleyhine dava açmışlardır. Bahse konu olan davalarla ilgili ihtiyatlılık ilkesi gereğince 344 bin TL (31 Aralık 2013: 447 bin TL) tutarında karşılık ayrılmıştır. Geri kalan 62 bin TL tutarındaki karşılık ise tazmin edilmemiş gayrinakdi kredi karşılığı olarak ayrılmıştır. Bu karşılıklar bilançoda "Diğer karşılıklar" kalemi içerisinde sınıflandırılmıştır.

e. Başkaları nam ve hesabına verilen hizmetlere ilişkin açıklamalar:

Şube'nin 31 Aralık 2014 ve 31 Aralık 2013 tarihleri itibarıyla başkaları nam ve hesabına verilen hizmeti bulunmamaktadır.

**BANK MELLAT, MERKEZİ: TAHRAN-İRAN İSTANBUL TÜRKİYE MERKEZ,
ANKARA VE İZMİR ŞUBELERİ**

31 ARALIK 2014 HESAP DÖNEMİNE AİT FİNANSAL TABLOLARA İLİŞKİN AÇIKLAMA VE DİPNOTLAR

(Tutarlar aksi belirtilmedikçe Bin Türk Lirası ("TL") olarak ifade edilmiştir.)

KONSOLİDE OLMAYAN FİNANSAL TABLOLARA İLİŞKİN AÇIKLAMA VE DİPNOTLAR (Devamı)

IV. GELİR TABLOSUNA İLİŞKİN AÇIKLAMA VE DİPNOTLAR:

a. Faiz gelirlerine ilişkin bilgiler:

1. Kredilerden alınan faiz gelirlerine ilişkin bilgiler:

	31 Aralık 2014		31 Aralık 2013	
	TP	YP	TP	YP
Kısa Vadeli Kredilerden	240	150	428	257
Orta ve Uzun Vadeli Kredilerden	1.463	1	1.507	-
Takipteki Alacaklardan Alınan Faizler	-	-	-	13
Kaynak Kul. Destekleme Fonundan Alınan Primler	-	-	-	-
Toplam	1.703	151	1.935	270

2. Bankalardan alınan faiz gelirlerine ilişkin bilgiler:

	31 Aralık 2014		31 Aralık 2013	
	TP	YP	TP	YP
T.C. Merkez Bankasından	-	-	-	-
Yurtiçi Bankalardan	-	-	-	-
Yurtdışı Bankalardan	-	-	-	-
Yurtdışı Merkez ve Şubelerden	1.830	-	631	487
Toplam	1.830	-	631	487

3. Menkul değerlerden alınan faiz gelirlerine ilişkin bilgiler:

	31 Aralık 2014		31 Aralık 2013	
	TP	YP	TP	YP
Alım Satım Amaçlı Finansal Varlıklardan	-	-	-	-
Gerçeğe Uygun Değer Farkı Kâr veya Zarara Yansıtılan Finansal Varlıklardan	-	-	-	-
Satılmaya Hazır Finansal Varlıklardan	10.188	678	5.561	2.986
Vadeye Kadar Elde Tutulacak Yatırımlar	-	-	-	-
Toplam	10.188	678	5.561	2.986

4. İştirak ve bağlı ortaklıklardan alınan faiz gelirlerine ilişkin bilgiler:

Şube'nin iştirak ve bağlı ortaklıklardan almış olduğu faiz geliri bulunmamaktadır (31 Aralık 2013: Bulunmamaktadır).

**BANK MELLAT, MERKEZİ: TAHRAN-İRAN İSTANBUL TÜRKİYE MERKEZ,
ANKARA VE İZMİR ŞUBELERİ**

31 ARALIK 2014 HESAP DÖNEMİNE AİT FİNANSAL TABLOLARA İLİŞKİN AÇIKLAMA VE DİPNOTLAR

(Tutarlar aksi belirtilmedikçe Bin Türk Lirası ("TL") olarak ifade edilmiştir.)

KONSOLİDE OLMAYAN FİNANSAL TABLOLARA İLİŞKİN AÇIKLAMA VE DİPNOTLAR (Devamı)

IV. GELİR TABLOSUNA İLİŞKİN AÇIKLAMA VE DİPNOTLAR (Devamı):

b. Faiz giderlerine ilişkin bilgiler (Devamı):

1. Kullanılan kredilere verilen faizlere ilişkin bilgiler:

	31 Aralık 2013		31 Aralık 2013	
	TP	YP	TP	YP
Bankalara	-	-	-	-
T.C. Merkez Bankasına	-	-	-	-
Yurtiçi Bankalara	-	-	-	-
Yurtdışı Bankalara	-	-	-	-
Yurtdışı Merkez ve Şubelere	-	-	-	-
Diğer Kuruluşlara	-	-	-	-
Toplam	-	-	-	-

2. İştirakler ve bağlı ortaklıklara verilen faiz giderlerine ilişkin bilgiler:

Şube'nin iştirak ve bağlı ortaklıklara vermiş olduğu faiz gideri bulunmamaktadır (31 Aralık 2013: Bulunmamaktadır).

3. İhraç edilen menkul kıymetlere verilen faizlere ilişkin bilgiler:

Şube'nin ihraç edilen menkul kıymetlere vermiş olduğu faiz gideri bulunmamaktadır (31 Aralık 2013: Bulunmamaktadır).

4. Mevduata ödenen faizin vade yapısına göre gösterimi:

Şube'nin 7 gün ihbarlı ve birikimli mevduata ödediği faiz gideri bulunmamaktadır.

31 Aralık 2014	Vadesiz Mevduat	Vadeli Mevduat					Toplam
		1 Aya Kadar	3 Aya Kadar	6 Aya Kadar	1 Yıla Kadar	1 Yıldan Uzun	
Türk Parası							
Bankalar Mevduatı	25	-	-	-	-	-	25
Tasarruf Mevduatı	-	-	-	-	-	-	-
Resmî Mevduat	-	-	-	-	-	-	-
Ticari Mevduat	-	29	-	-	-	-	29
Diğer Mevduat	-	-	-	-	-	-	-
Toplam	25	29	-	-	-	-	54
Yabancı Para							
DTH	-	2	25	10	-	160	197
Bankalar Mevduatı	-	-	-	-	-	-	-
Kıymetli Maden D.Hs.	-	-	-	-	-	-	-
Toplam	-	2	25	10	-	160	197
Genel Toplam	25	31	25	10	-	160	251

**BANK MELLAT, MERKEZİ: TAHRAN-İRAN İSTANBUL TÜRKİYE MERKEZ,
ANKARA VE İZMİR ŞUBELERİ**

31 ARALIK 2014 HESAP DÖNEMİNE AİT FİNANSAL TABLOLARA İLİŞKİN AÇIKLAMA VE DİPNOTLAR

(Tutarlar aksi belirtilmedikçe Bin Türk Lirası ("TL") olarak ifade edilmiştir.)

KONSOLİDE OLMAYAN FİNANSAL TABLOLARA İLİŞKİN AÇIKLAMA VE DİPNOTLAR (Devamı)

IV. GELİR TABLOSUNA İLİŞKİN AÇIKLAMA VE DİPNOTLAR (Devamı):

b. Faiz giderlerine ilişkin bilgiler (Devamı):

31 Aralık 2013	Vadesiz Mevduat	Vadeli Mevduat					Toplam
		1 Aya Kadar	3 Aya Kadar	6 Aya Kadar	1 Yıla Kadar	1 Yıldan Uzun	
Türk Parası							
Bankalar Mevduatı	39	-	-	-	-	-	39
Tasaruf Mevduatı	-	1	-	-	-	-	1
Resmî Mevduat	-	-	-	-	-	-	-
Ticari Mevduat	-	9	71	-	-	-	80
Diğer Mevduat	-	-	-	-	-	-	-
Toplam	39	10	71	-	-	-	120
Yabancı Para							
DTH	-	4	30	17	7	179	237
Bankalar Mevduatı	49	-	-	-	282	-	331
Kıymetli Maden D.Hs.	-	-	-	-	-	-	-
Toplam	49	4	30	17	289	179	568
Genel Toplam	88	14	101	17	289	179	688

c. Temettü gelirlerine ilişkin açıklamalar:

Bulunmamaktadır (31 Aralık 2013: Bulunmamaktadır).

d. Ticari kâr/zarara ilişkin açıklamalar (Net):

	31 Aralık 2014	31 Aralık 2013
Kâr	6.808	8.270
Sermaye Piyasası İşlemleri Kârı	-	-
Türev Finansal İşlemlerden	-	-
Diğer	-	-
Kambiyo İşlemlerinden Kâr	6.808	8.270
Zarar (-)	(6.167)	(5.093)
Sermaye Piyasası İşlemleri Zararı	-	-
Türev Finansal İşlemlerden	-	-
Diğer	-	-
Kambiyo İşlemlerinden Zarar	(6.167)	(5.093)
Net Kar/Zarar	641	3.177

e. Diğer faaliyet gelirlerine ilişkin açıklamalar:

Şube'nin Diğer faaliyet gelirleri arasında tarla satış geliri 185 bin TL ve konusu kalmamış karşılık gelirleri 482 bin TL'dir. (31 Aralık 2013 : Konusu kalmamış karşılık geliri 398 bin TL'dir).

**BANK MELLAT, MERKEZİ: TAHRAN-İRAN İSTANBUL TÜRKİYE MERKEZ,
ANKARA VE İZMİR ŞUBELERİ**

31 ARALIK 2014 HESAP DÖNEMİNE AİT FİNANSAL TABLOLARA İLİŞKİN AÇIKLAMA VE DİPNOTLAR

(Tutarlar aksi belirtilmedikçe Bin Türk Lirası ("TL") olarak ifade edilmiştir.)

KONSOLİDE OLMAYAN FİNANSAL TABLOLARA İLİŞKİN AÇIKLAMA VE DİPNOTLAR (Devamı)

IV. GELİR TABLOSUNA İLİŞKİN AÇIKLAMA VE DİPNOTLAR (Devamı):

f. Kredi ve diğer alacaklara ilişkin değer düşüş karşılıkları:

	31 Aralık 2014	31 Aralık 2013
Kredi ve Diğer Alacaklara İlişkin Özel Karşılıklar	1.079	79
III. Grup Kredi ve Alacaklar	-	-
IV. Grup Kredi ve Alacaklar	-	-
V. Grup Kredi ve Alacaklar	1.079	79
Genel Karşılık Giderleri	77	154
Muhtemel Riskler İçin Ayrılan Serbest Karşılık Giderleri	-	-
Menkul Değerler Değer Düşüklüğü Giderleri	-	41
Gerçeğe Uygun Değer Farkı Kar veya Zarara Yansıtılan FV Satılmaya Hazır Finansal Varlıklar	-	41
İştirakler, Bağlı Ortaklıklar ve VKET Menkul Değerler Değer Düşüş Giderleri	-	-
İştirakler	-	-
Bağlı Ortaklıklar	-	-
Birlikte Kontrol Edilen Ortaklıklar	-	-
Vadeye Kadar Elde Tutulacak Yatırımlar	-	-
Diğer	-	-
Toplam	1.156	274

g. Diğer faaliyet giderlerine ilişkin bilgiler:

	31 Aralık 2014	31 Aralık 2013
Personel Giderleri	5.625	6.239
Kıdem Tazminatı Karşılığı	33	493
Banka Sosyal Yardım Sandığı Varlık Açıkları Karşılığı	-	-
Maddi Duran Varlık Değer Düşüş Giderleri	-	-
Maddi Duran Varlık Amortisman Giderleri	318	358
Maddi Olmayan Duran Varlık Değer Düşüş Giderleri	-	-
Şerefiye Değer Düşüş Gideri	-	-
Maddi Olmayan Duran Varlık Amortisman Giderleri	213	231
Özkaynak Yöntemi Uygulanan Ortaklık Payları Değer Düşüş Gideri	-	-
Elden Çıkarılacak Kıymetler Değer Düşüş Giderleri	-	-
Elden Çıkarılacak Kıymetler Amortisman Giderleri	-	-
Satış Amaçlı Elde Tutulan ve Durdurulan Faaliyetlere İlişkin Duran Varlıklar Değer Düşüş Giderleri	-	-
Diğer İşletme Giderleri	1.055	909
Faaliyet Kiralama Giderleri	135	-
Bakım ve Onarım Giderleri	80	42
Reklam ve İlan Giderleri	9	19
Diğer Giderler	831	848
Aktiflerin Satışından Doğan Zararlar	-	-
Diğer	957	2.072
Toplam	8.201	10.302

**BANK MELLAT, MERKEZİ: TAHRAN-İRAN İSTANBUL TÜRKİYE MERKEZ,
ANKARA VE İZMİR ŞUBELERİ**

**31 ARALIK 2014 HESAP DÖNEMİNE AİT FİNANSAL TABLOLARA İLİŞKİN AÇIKLAMA VE
DİPNOTLAR**

(Tutarlar aksi belirtilmedikçe Bin Türk Lirası ("TL") olarak ifade edilmiştir.)

KONSOLİDE OLMAYAN FİNANSAL TABLOLARA İLİŞKİN AÇIKLAMA VE DİPNOTLAR (Devamı)

IV. GELİR TABLOSUNA İLİŞKİN AÇIKLAMA VE DİPNOTLAR (Devamı):

h. Sürdürülen faaliyetler ile durdurulan faaliyetler vergi öncesi kar/zararına ilişkin açıklama:

Vergi öncesi karın, 15.129 bin TL'si (31 Aralık 2013: 13.582 bin TL) net faiz gelirlerinden, 1.543 bin TL'si (31 Aralık 2013: 1.744 bin TL) net ücret ve komisyon gelirlerinden oluşmakta olup, diğer faaliyet giderleri toplamı 8.201 bin TL'dir (31 Aralık 2013: 10.302 bin TL).

i. Sürdürülen faaliyetler ile durdurulan faaliyetler vergi karşılığına ilişkin açıklama:

1. Hesaplanan cari vergi geliri ya da gideri ile ertelenmiş vergi geliri ya da giderine ilişkin açıklamalar:

31 Aralık 2014 tarihi itibarıyla Şube'nin 1.880 bin TL (31 Aralık 2013: 1.409 bin TL) cari vergi gideri ve 113 bin TL tutarında ertelenmiş vergi geliri (31 Aralık 2013: 157 bin TL vergi gideri) bulunmaktadır.

2. Geçici farkların oluşmasından veya kapanmasından kaynaklanan ertelenmiş vergi geliri ya da giderine ilişkin açıklamalar:

31 Aralık 2014 tarihi itibarıyla Şube'nin geçici farklardan kaynaklanan 113 bin TL ertelenmiş vergi geliri (31 Aralık 2013: 157 bin TL vergi gideri) bulunmaktadır.

3. Geçici fark mali zarar ve vergi indirim ve istisnaları itibarıyla gelir tablosuna yansıtılan ertelenmiş vergi geliri ya da giderine ilişkin açıklamalar:

31 Aralık 2014 tarihi itibarıyla Şube'nin geçici farklardan kaynaklanan 113 bin TL ertelenmiş vergi geliri (31 Aralık 2013: 157 bin TL vergi gideri) bulunmaktadır.

j. Sürdürülen faaliyetler ile durdurulan faaliyetler net dönem kâr ve zararına ilişkin açıklamalar:

Şube'nin olağan bankacılık işlemlerinden kaynaklanan gelir ve gider kalemlerinin niteliği, boyutu ve tekrarlanma oranı, Şube'nin cari dönem içindeki performansının anlaşılması için gerekli değildir.

k. Gelir tablosunda yer alan diğer kalemler gelir tablosu toplamının %10'unu aşmamaktadır.

**BANK MELLAT, MERKEZİ: TAHRAN-İRAN İSTANBUL TÜRKİYE MERKEZ,
ANKARA VE İZMİR ŞUBELERİ**

**31 ARALIK 2014 HESAP DÖNEMİNE AİT FİNANSAL TABLOLARA İLİŞKİN AÇIKLAMA VE
DİPNOTLAR**

(Tutarlar aksi belirtilmedikçe Bin Türk Lirası ("TL") olarak ifade edilmiştir.)

KONSOLİDE OLMAYAN FİNANSAL TABLOLARA İLİŞKİN AÇIKLAMA VE DİPNOTLAR (Devamı)

V. ÖZKAYNAK DEĞİŞİM TABLOSUNA İLİŞKİN AÇIKLAMA VE DİPNOTLAR

a. Kâr dağıtımına ilişkin açıklamalar:

Şube'nin birikmiş karları, BDDK'dan yazılı izin alınması kaydıyla dağıtımına açıktır.

b. Yasal yedek akçeler hesabına aktarılan tutarlar:

Bulunmamaktadır (31 Aralık 2013: Bulunmamaktadır).

c. Sermaye artırımına ilişkin bilgiler:

Bulunmamaktadır (31 Aralık 2013: Bulunmamaktadır).

d. Satılmaya hazır finansal varlıklara ilişkin açıklamalar:

Satılmaya hazır finansal varlıkların gerçeğe uygun değerlerindeki değişikliklerden kaynaklanan "Gerçekleşmemiş kâr/zararlar" ilgili finansal varlığa karşılık gelen değer tahsili, varlığın satılması, elden çıkarılması veya zafiyete uğraması durumlarından birinin gerçekleşmesine kadar dönemin gelir tablosuna yansıtılmamakta; özkaynaklar altında "Menkul değerler değerlendirme farkları" hesabında muhasebeleştirilmektedir.

**BANK MELLAT, MERKEZİ: TAHRAN-İRAN İSTANBUL TÜRKİYE MERKEZ,
ANKARA VE İZMİR ŞUBELERİ**

31 ARALIK 2014 HESAP DÖNEMİNE AİT FİNANSAL TABLOLARA İLİŞKİN AÇIKLAMA VE DİPNOTLAR

(Tutarlar aksi belirtilmedikçe Bin Türk Lirası ("TL") olarak ifade edilmiştir.)

KONSOLİDE OLMAYAN FİNANSAL TABLOLARA İLİŞKİN AÇIKLAMA VE DİPNOTLAR (Devamı)

VI. NAKİT AKIŞ TABLOSUNA İLİŞKİN AÇIKLAMA VE DİPNOTLAR

a. Nakit ve nakde eşdeğer varlıklara ilişkin bilgiler:

1. Nakit ve nakde eşdeğer varlıkları oluşturan unsurlar, bu unsurların belirlenmesinde kullanılan muhasebe politikası:

Kasa, efektif deposu ile T.C. Merkez Bankası dahil bankalardaki vadesiz mevduat "Nakit" olarak; orjinal vadesi üç aydan kısa olan bankalararası para piyasası plasmanları ve bankalardaki vadeli depolar "Nakde eşdeğer varlık" olarak tanımlanmaktadır.

2. Muhasebe politikasında yapılan herhangi bir değişikliğin etkisi:

Bulunmamaktadır (31 Aralık 2013: Bulunmamaktadır).

3. Nakit ve nakde eşdeğer varlıkları oluşturan unsurların bilançoda kayıtlı tutarları ile nakit akış tablosunda kayıtlı tutarları arasındaki mutabakat:

(i) Dönem başındaki nakit ve nakde eşdeğer varlıklar:

	31 Aralık 2014	31 Aralık 2013
Nakit	143.457	223.968
Kasa, Efektif Deposu	37.568	22.351
Bankalardaki Vadesiz Mevduat	105.889	201.617
Nakde Eşdeğer Varlıklar	8.500	67.700
Bankalararası Para Piyasası	8.500	67.700
Bankalardaki Vadeli Mevduat	-	-
Toplam Nakit ve Nakde Eşdeğer Varlık	151.957	291.668

Önceki dönemde gerçekleşen işlemler neticesinde bulunan toplam değer, cari dönem başındaki nakit ve nakde eşdeğer varlıklar toplamını verir.

(ii) Dönem sonundaki nakit ve nakde eşdeğer varlıklar:

	31 Aralık 2014	31 Aralık 2013
Nakit	105.232	143.457
Kasa, Efektif Deposu	32.089	37.568
Bankalardaki Vadesiz Mevduat	73.143	105.889
Nakde Eşdeğer Varlıklar	56.908	8.500
Bankalararası Para Piyasası	6.000	8.500
Bankalardaki Vadeli Mevduat	50.908	-
Toplam Nakit ve Nakde Eşdeğer Varlık	162.140	151.957

- b. Şube'nin elinde bulunan ancak, yasal sınırlamalar veya diğer nedenlerle Şube'nin serbest kullanımında olmayan nakit ve nakde eşdeğer varlık mevcuduna ilişkin bilgi:

Bulunmamaktadır (31 Aralık 2013: Bulunmamaktadır).

- c. Nakit Akım Tablosunda yer alan diğer kalemleri ve döviz kurundaki değişimin nakit ve nakde eşdeğer varlıklar üzerindeki etkisi kalemine ilişkin açıklamalar:

"Bankacılık Faaliyetlerine İlişkin Nakit Akımları" içinde yer alan (3.971) bin TL azalışı (31 Aralık 2013: 10.033 bin TL azalış) içeren "Diğer" kalemi verilen ücret ve komisyonlar, personel giderleri hariç "Diğer Faaliyet Giderleri" ve kambiyo kar/zararı kalemleri oluşturmaktadır.

Döviz kurundaki değişimin nakit ve nakde eşdeğer varlıklar üzerindeki etkisi 31 Aralık 2014 tarihi itibarıyla yaklaşık 1.706 bin TL (31 Aralık 2013 : 10.336 bin TL) olarak hesaplanmıştır.

**BANK MELLAT, MERKEZİ: TAHRAN-İRAN İSTANBUL TÜRKİYE MERKEZ,
ANKARA VE İZMİR ŞUBELERİ**

31 ARALIK 2014 HESAP DÖNEMİNE AİT FİNANSAL TABLOLARA İLİŞKİN AÇIKLAMA VE DİPNOTLAR

(Tutarlar aksi belirtilmedikçe Bin Türk Lirası ("TL") olarak ifade edilmiştir.)

KONSOLİDE OLMAYAN FİNANSAL TABLOLARA İLİŞKİN AÇIKLAMA VE DİPNOTLAR (Devamı)

VII. ŞUBE'NİN DAHİL OLDUĞU RİSK GRUBU İLE İLGİLİ AÇIKLAMALAR

Şube'nin dahil olduğu risk grubuna ilişkin işlemlerin hacmi, dönem sonunda sonuçlanmamış kredi ve mevduat işlemleri ile döneme ilişkin gelir ve giderler:

1. 31 Aralık 2014:

Şube'nin Dahil Olduğu Risk Grubu ^{(1), (2)}	İştirak, Bağlı Ortaklık ve Birlikte Kontrol Edilen Ortaklıklar		Şube'nin Doğrudan ve Dolaylı Ortakları		Risk Grubuna Dahil Olan Diğer Gerçek ve Tüzel Kişiler	
	Nakdi	G.Nakdi	Nakdi	G.Nakdi	Nakdi	G.Nakdi
Krediler ve Diğer Alacaklar						
Dönem Başı Bakiyesi	-	-	-	-	25.408	14
Dönem Sonu Bakiyesi	-	-	-	-	53.464	-
Alınan Faiz ve Komisyon Gelirleri	-	-	-	-	3.667	2

(1) 5411 Sayılı Bankacılık Kanunu'nun 49 uncu maddesinin 2 nci fıkrasında tanımlanmıştır.

(2) Yukarıdaki tablodaki bilgiler verilen kredilerin yanında bankalardan alacakları da içermektedir.

2. 31 Aralık 2013:

Şube'nin Dahil Olduğu Risk Grubu ^{(1), (2)}	İştirak, Bağlı Ortaklık ve Birlikte Kontrol Edilen Ortaklıklar		Şube'nin Doğrudan ve Dolaylı Ortakları		Risk Grubuna Dahil Olan Diğer Gerçek ve Tüzel Kişiler	
	Nakdi	G.Nakdi	Nakdi	G.Nakdi	Nakdi	G.Nakdi
Krediler ve Diğer Alacaklar						
Dönem Başı Bakiyesi	-	-	-	-	155.542	1.250
Dönem Sonu Bakiyesi	-	-	-	-	25.408	14
Alınan Faiz ve Komisyon Gelirleri	-	-	-	-	1.275	16

(1) 5411 Sayılı Bankacılık Kanunu'nun 49 uncu maddesinin 2 nci fıkrasında tanımlanmıştır.

(2) Yukarıdaki tablodaki bilgiler verilen kredilerin yanında bankalardan alacakları da içermektedir.

3. Şube'nin dahil olduğu risk grubuna ait mevduata ilişkin bilgiler:

Şube'nin Dahil Olduğu Risk Grubu ⁽¹⁾	İştirak, Bağlı Ortaklık ve Birlikte Kontrol Edilen Ortaklıklar		Şube'nin Doğrudan ve Dolaylı Ortakları		Risk Grubuna Dahil Olan Diğer Gerçek ve Tüzel Kişiler	
	31 Aralık 2014	31 Aralık 2013	31 Aralık 2014	31 Aralık 2013	31 Aralık 2014	31 Aralık 2013
Mevduat						
Dönem Başı	-	-	-	-	53.854	150.950
Dönem Sonu ⁽²⁾	-	-	-	-	76.010	53.854
Mevduat Faiz Gideri	-	-	-	-	-	331

(1) 5411 Sayılı Bankacılık Kanunu'nun 49 uncu maddesinin 2 nci fıkrasında tanımlanmıştır.

(2) (31 Aralık 2014 tarihi itibarıyla, bilançoda Mevduat – Risk Grubu satırında gösterilen 76.010 Bin TL mevduatın 62.771 Bin TL'si Bank Mellat İran Merkez'e, 13.240 Bin TL'si İran Merkez Bankası'na aittir.)

(31 Aralık 2013 tarihi itibarıyla, bilançoda Mevduat – Risk Grubu satırında gösterilen 53.854 Bin TL mevduatın 42.387 Bin TL'si Bank Mellat İran Merkez'e, 11.178 Bin TL'si İran Merkez Bankası'na aittir.)

**BANK MELLAT, MERKEZİ: TAHRAN-İRAN İSTANBUL TÜRKİYE MERKEZ,
ANKARA VE İZMİR ŞUBELERİ**

31 ARALIK 2014 HESAP DÖNEMİNE AİT FİNANSAL TABLOLARA İLİŞKİN AÇIKLAMA VE DİPNOTLAR

(Tutarlar aksi belirtilmedikçe Bin Türk Lirası (“TL”) olarak ifade edilmiştir.)

KONSOLİDE OLMAYAN FİNANSAL TABLOLARA İLİŞKİN AÇIKLAMA VE DİPNOTLAR (Devamı)

VII. ŞUBE’NİN DAHİL OLDUĞU RİSK GRUBU İLE İLGİLİ AÇIKLAMALAR (Devamı)

Şube’nin dahil olduğu risk grubuna ilişkin işlemlerin hacmi, dönem sonunda sonuçlanmamış kredi ve mevduat işlemleri ile döneme ilişkin gelir ve giderler (Devamı):

4. Şube’nin dahil olduğu risk grubundan kullanılan kredilere ilişkin bilgiler:

Şube’nin Dahil Olduğu Risk Grubu (1)	İştirak, Bağlı Ortaklık ve Birlikte Kontrol Edilen Ortaklıklar		Şube’nin Doğrudan ve Dolaylı Ortakları		Risk Grubuna Dahil Olan Diğer Gerçek ve Tüzel Kişiler (2)	
	31 Aralık 2014	31 Aralık 2013	31 Aralık 2014	31 Aralık 2013	31 Aralık 2014	31 Aralık 2013
Kullanılan Krediler						
Dönem Başı Bakiyesi	-	-	-	-	-	-
Dönem Sonu Bakiyesi	-	-	-	-	-	-
Verilen Faiz Gideri	-	-	-	-	-	-

(1) 5411 Sayılı Bankacılık Kanunu’nun 49 uncu maddesinin 2 nci fıkrasında tanımlanmıştır.

(2) 31 Aralık 2014 tarihi itibarıyla bulunmamaktadır (31 Aralık 2013: Bulunmamaktadır).

5. Şube’nin, dahil olduğu risk grubu ile yaptığı vadeli işlemler ile opsiyon sözleşmeleri ile benzeri diğer sözleşmelere ilişkin bilgiler:

Şube’nin 31 Aralık 2014 ve 31 Aralık 2013 tarihleri itibarıyla risk grubu ile yaptığı vadeli işlemler ile opsiyon sözleşmeleri ile benzeri diğer sözleşmeler bulunmamaktadır.

6. Üst yönetime sağlanan faydalara ilişkin bilgiler:

31 Aralık 2014 tarihi itibarıyla Şube üst yönetimine 1.708 bin TL (31 Aralık 2013: 1.732 bin TL) tutarında ödeme yapılmıştır.

VIII. ŞUBE’NİN YURTIÇİ, YURTDIŞI, KIYI BANKACILIĞI BÖLGELERİNDEKİ ŞUBE İLE YURTDIŞI TEMSİLCİLİKLERİNE İLİŞKİN BİLGİLER

	Sayı	Çalışan Sayısı			
Yurtiçi şube	3	48			
			Bulunduğu Ülke		
Yurtdışı temsilcilikler					
				Aktif Toplamı	Yasal Sermaye
Yurtdışı şube					
Kıyı Bankacılığı Bölgesindeki Şubeler					

**BANK MELLAT, MERKEZİ: TAHRAN-İRAN İSTANBUL TÜRKİYE MERKEZ,
ANKARA VE İZMİR ŞUBELERİ**
31 ARALIK 2014 HESAP DÖNEMİNE AİT FİNANSAL TABLOLARA İLİŞKİN AÇIKLAMA VE
DİPNOTLAR

(Tutarlar aksi belirtilmedikçe Bin Türk Lirası (“TL”) olarak ifade edilmiştir.)

KONSOLİDE OLMAYAN FİNANSAL TABLOLARA İLİŞKİN AÇIKLAMA VE DİPNOTLAR (Devamı)

IX. BİLANÇO SONRASI HUSUSLARA İLİŞKİN AÇIKLAMA VE DİPNOTLAR

Şube'nin sermayesinin tamamına sahip olan Bank Mellat Tahran İran'ın 31 Aralık 2014 itibariyle aşağıda sunulan ortaklık yapısı 05 Ocak 2015 tarih ve 91 sayılı yazı ile BDDK'ya bildirilmiştir:

Sıra No	Hisse Sahibi	Hisse Oranı
1	ADALET HİSSELERİ (EYALET YATIRIM FİRMALARI)	30,00
2	İRAN İSLAM CUMHURİYETİ	19,07
3	SOSYAL GÜVENLİK KURUMU	9,99
4	BANK MELLAT PERSONEL GELECEK GÜVENLİK FONU	5,92
5	SABA TEMİN YATIRIM FİRMASI	5,70
6	MELLAT MALİ GRUP FİRMASI	3,99
7	BANK MELLAT PERSONEL TERCİHLİ HİSSELERİ	3,71
8	MOEIN ATIYE KHAHAN KOOPERATİF FİRMASI	1,78
9	İRAN GENEL DAĞITIM FİRMASI	1,75
10	PETROL EMEKLİLİK SANDIĞI YATIRIM FİRMASI	1,21
11	ŞİRİN ASAL ŞİRKETİ	1,21
12	İRAN ULUSAL YATIRIM ŞİRKETİ	1,11
13	DİĞER ORTAKLAR (%1 ALTINDA KALAN)	14,56
	TOPLAM	100,00

ALTINCI BÖLÜM

DİĞER AÇIKLAMA VE DİPNOTLAR

I. ŞUBE'NİN FAALİYETLERİNE İLİŞKİN DİĞER AÇIKLAMALAR

Şube, Bankacılık Denetleme ve Düzenleme Kurumu'nun 5 Mart 2014 tarihli yazısı ile sigorta acenteliği aracılık hizmeti konusunda faaliyet izni almıştır.

**BANK MELLAT, MERKEZİ: TAHRAN-İRAN İSTANBUL TÜRKİYE MERKEZ,
ANKARA VE İZMİR ŞUBELERİ
31 ARALIK 2014 HESAP DÖNEMİNE AİT FİNANSAL TABLOLARA İLİŞKİN AÇIKLAMA VE
DİPNOTLAR**

(Tutarlar aksi belirtilmedikçe Bin Türk Lirası ("TL") olarak ifade edilmiştir.)

YEDİNCİ BÖLÜM

BAĞIMSIZ DENETİM RAPORUNA İLİŞKİN AÇIKLAMALAR

I. BAĞIMSIZ DENETİM RAPORUNA İLİŞKİN AÇIKLAMALAR

31 Aralık 2014 tarihi itibarıyla ve aynı tarihte sona eren döneme ait düzenlenen finansal tablolar ve finansal tablolara ilişkin dipnotlar DRT Bağımsız Denetim ve Serbest Muhasebeci Mali Müşavirlik A.Ş. (a member of Deloitte Touche Tohmatsu Limited) tarafından denetime tabi tutulmuştur.

Bağımsız denetim raporu finansal tablolar ile finansal tablolara ilişkin notların başında yer almaktadır.

II. BAĞIMSIZ DENETÇİ TARAFINDAN HAZIRLANAN AÇIKLAMA VE DİPNOTLAR

Banka'nın faaliyetiyle ilgili olan, ancak yukarıdaki bölümlerde belirtilmeyen önemli bir husus ve gerekli görülen açıklama ve dipnotlar bulunmamaktadır.